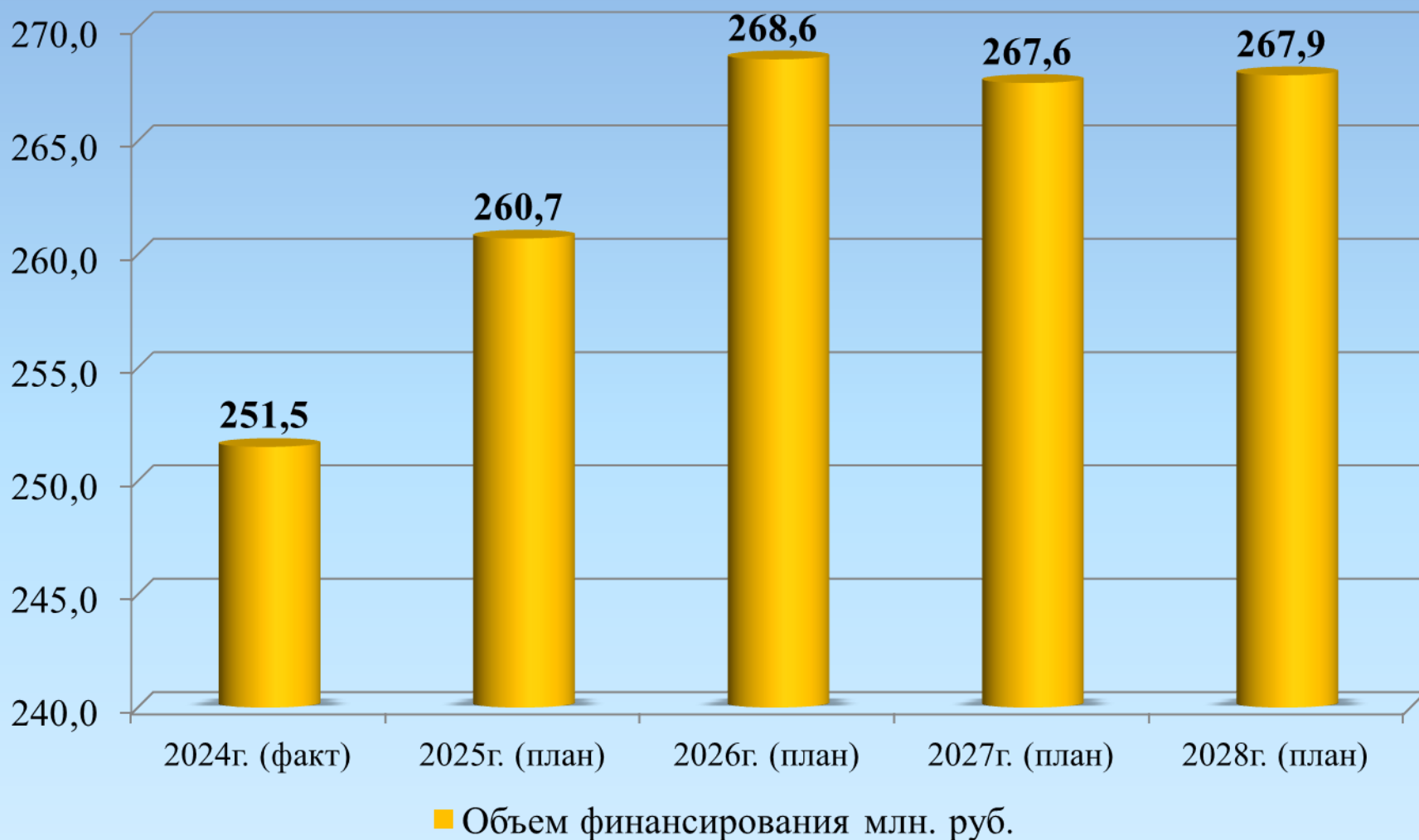




Муниципальная программа «Совершенствование муниципального управления»





Целевые индикаторы реализации муниципальной программы «Совершенствование муниципального управления»

Наименование показателя	Факт 2024 г.	План 2025 г.	Прогноз		
			2026 г.	2027 г.	2028 г .
Обеспеченность сотрудников Администрации Златоустовского городского округа необходимым программным обеспечением для выполнения своих служебных обязанностей, %	100	100	100	100	100
Количество поступивших и принятых обращений граждан в Администрации Златоустовского городского округа, ед.	2 650	3 000	3 100	3 100	3 100
Количество проведенных мероприятий с участием территориальных отделов Администрации Златоустовского городского округа, ед.	280	280	280	280	280
Количество проведенных работ по ремонту и противопожарным мероприятиям в помещениях Администрации Златоустовского городского округа, ед.	11	10	-	-	-
Укомплектованность списков кандидатов в присяжные заседатели от Златоустовского городского округа, %	100	100	100	100	100
Количество юридически значимых действий, совершаемых органами, осуществляющими государственную регистрацию актов гражданского состояния, шт.	16 902	21 596	21 596	21 596	21 596
Объем выполненной транспортной услуги, рейс	42 200	42 200	42 200	42 200	42 200
Обеспечение функционирующих обслуживаемых компьютеров и локальных сетей, %	100	100	100	100	100
Обеспечение муниципальных и государственных информационных систем, %	100	100	100	100	100
Количество приобретенных автомобилей, ед.	2	1	-	-	-
Количество проведенных работ по ремонту и противопожарным мероприятиям в муниципальном казенном учреждении "Центр хозяйственного обеспечения и цифрового развития", ед.	-	2	-	-	-



Целевые индикаторы реализации муниципальной программы «Совершенствование муниципального управления»

Наименование показателя	Факт 2024 г.	План 2025 г.	Прогноз		
			2026г.	2027г.	2028г.
Количество слов бегущей строчки в эфире телевидения об информировании граждан Златоустовского городского округа, слово	6 000	10 000	10 000	10 000	10 000
Количество размещенных баннеров, шт.	70	70	70	70	70
Объем опубликованной информации о деятельности органов местного самоуправления в печатных изданиях в год, кв. см	602 792	501 689	696 000	696 000	696 000
Количество телепрограмм о деятельности органов местного самоуправления в год, шт.	397	385	396	396	396
Продолжительность видеороликов о деятельности органов местного самоуправления, секунд	10 600	20 600	23 600	23 600	23 600
Количество радиопрограмм о деятельности органов местного самоуправления в год, шт.	72	91	299	299	299
Количество объектов, в отношении которых проведена организация строительства, реконструкции, капитального ремонта объектов капитального строительства и сооружений с ведением работ по строительному контролю, ед.	6	5	6	6	6
Количество отремонтированных объектов, ед.	1	2	1	-	-
Поддержание в актуальном состоянии и обеспечение работоспособности официального сайта администрации Златоустовского городского округа; его соответствие действующим федеральным законам и нормативным актам Российской Федерации, %	100	100	100	100	100



Целевые индикаторы реализации муниципальной программы «Совершенствование муниципального управления»

Наименование показателя	Факт 2024 г.	План 2025 г.	Прогноз		
			2026 г.	2027г .	2028 г.
Обеспечение работоспособности автоматизированной системы электронного документооборота, %	100	100	100	100	100
Количество субъектов малого и среднего предпринимательства, а также граждан, планирующих начать предпринимательскую деятельность, принявших участие в мероприятиях, ед.	680	680	680	680	680
Количество предоставленных услуг субъектам малого и среднего предпринимательства, а также гражданам, планирующим начать предпринимательскую деятельность, ед.	1 100	1 100	1 100	1 100	1 100
Количество субъектов малого и среднего предпринимательства, вновь зарегистрировавших предпринимательскую деятельность на территории Златоустовского городского округа, воспользовавшихся услугами АНО "Центр развития и поддержки малого и среднего предпринимательства Златоустовского городского округа", ед.	35	35	35	35	35
Количество консультаций по вопросам сельскохозяйственного производства в Златоустовском городском округе, оказанных сельскохозяйственным товаропроизводителям Златоустовского городского округа, ед.	30	30	30	30	30
Количество проведенных семинаров с сельскохозяйственными товаропроизводителями, садоводческими некоммерческими товариществами Златоустовского городского округа, ед.	3	3	3	3	3



Целевые индикаторы реализации муниципальной программы «Совершенствование муниципального управления»

Наименование показателя	Факт	План	Прогноз		
	2024 г.	2025 г.	2026 г.	2027 г.	2028 г.
Доля отремонтированных дорог, находящихся на территории садоводческих некоммерческих товариществ в общей протяженности подъездов и дорог садоводческих некоммерческих товариществ Златоустовского городского округа, %	6,6	3	3	3	3
Доля отремонтированных сетей электроснабжения, находящихся на территории садоводческих некоммерческих товариществ от общего количества сетей электроснабжения садоводческих некоммерческих товариществ Златоустовского городского округа, %	9	2	2	2	2
Доля отремонтированных сетей водоснабжения, находящихся на территории садоводческих некоммерческих товариществ от общего количества сетей водоснабжения садоводческих некоммерческих товариществ Златоустовского городского округа, %	7	2	2	2	2
Количество объектов садоводческих некоммерческих товариществ Златоустовского городского округа, в которых проведены реконструкция и капитальный ремонт, ед.	10	1	1	1	1
Протяженность (длина) отремонтированного ограждения периметра территории садоводческих некоммерческих товариществ Златоустовского городского округа, м	943	300	300	300	300
Количество туристических мероприятий, на которых представлен Златоустовский городской округ, ед.	10	10	10	10	10
Количество распространенных информационных материалов о туристском потенциале Златоустовского городского округа, шт.	6 000	6 000	6 000	6 000	6 000

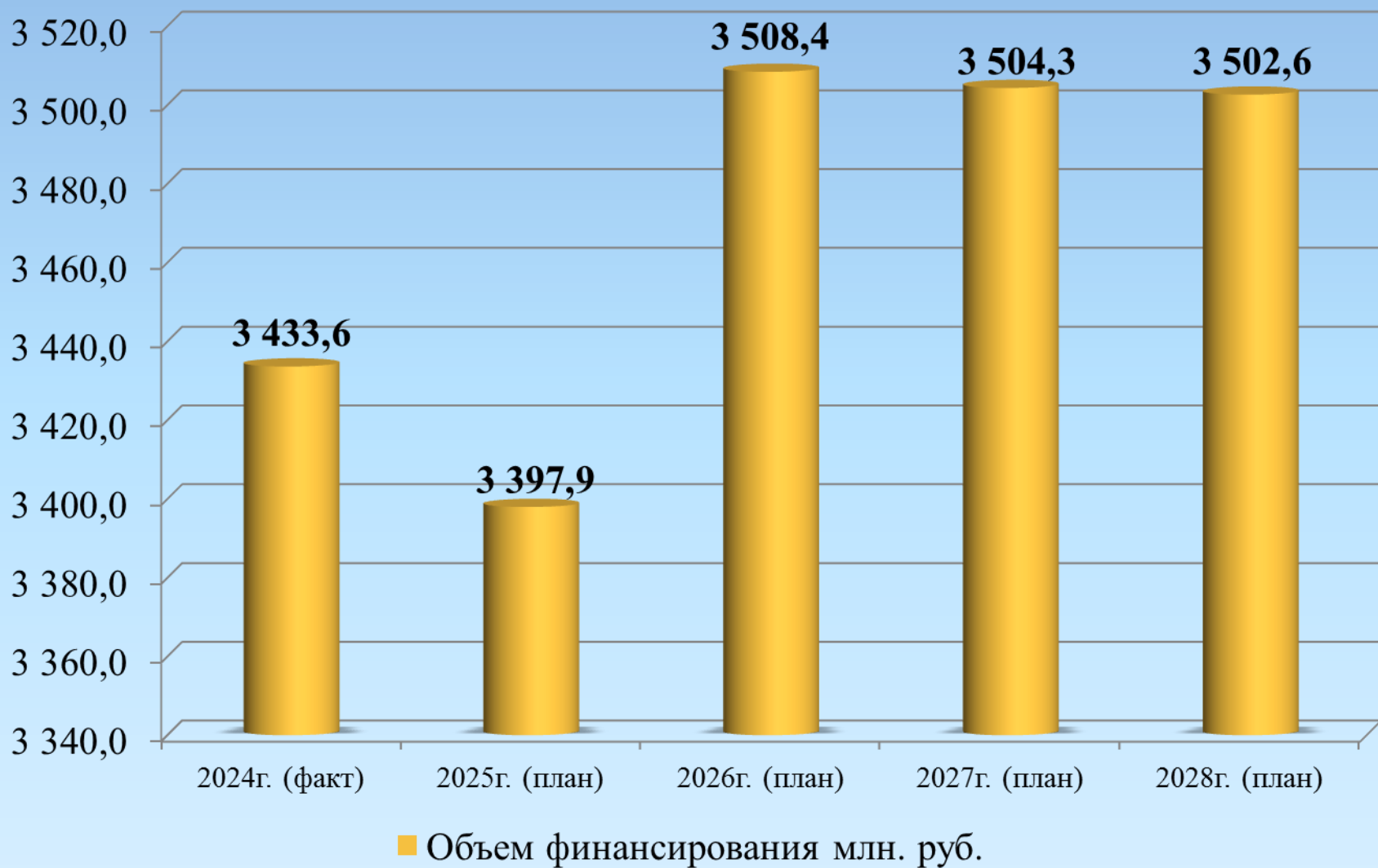


Целевые индикаторы реализации муниципальной программы «Совершенствование муниципального управления»

Наименование показателя	Факт 2024 г.	План 2025 г.	Прогноз		
			2026 г.	2027 г.	2028 г.
Количество организованных информационных туров, пресс-конференции презентаций для средств массовой информации, ед.	2	2	2	2	2
Количество посетителей официального сайта zlattur.com и официальной группы в социальной сети "ВКонтакте" в год, чел.	55 000	55 000	55 000	55 000	55 000
Количество обслуженных туристов сотрудниками муниципального автономного учреждения "Центр развития туризма Златоустовского городского округа", чел.	1 450	1 450	1 450	1 450	1 450
Количество заключенных соглашений в сфере туризма о сотрудничестве, межмуниципальных связях, а также соглашений с организациями различных форм собственности, ед.	33	36	39	42	45
Площадь отапливаемых неиспользуемых помещений в здании муниципального автономного учреждения "Центр развития туризма Златоустовского городского округа", кв. м	1 925,9	1 925,9	1 925,9	1 925,9	1 925,9



Муниципальная программа «Развитие образования и молодежной политики Златоустовского городского округа»





Целевые индикаторы реализации муниципальной программы «Развитие образования и молодежной политики Златоустовского городского округа»

Наименование показателя	Факт 2024 г.	План 2025 г.	Прогноз		
			2026 г.	2027 г.	2028 г .
Охват детей 1-7 лет дошкольным образованием в Златоустовском городском округе, %	85,0	85,0	85,0	85,0	85,0
Удельный вес коррекционных и комбинированных групп для детей с ОВЗ и детей-инвалидов в общем числе групп дошкольных образовательных учреждений, %	60	60	60	60	60
Численность воспитанников дошкольных образовательных учреждений, приходящихся на одного педагогического работника, чел.	7,2	7,2	7,2	7,2	7,2
Удельный вес воспитанников дошкольных образовательных учреждений, получающих платные дополнительные услуги, %	46	47	48	49	49
Доля выпускников муниципальных общеобразовательных организаций, не получивших аттестат о среднем (общем) образовании, в общей численности выпускников муниципальных общеобразовательных организаций, %	1	1	1	1	1
Доля обучающихся 9-11 классов, принявших участие в региональных этапах олимпиад школьников по общеобразовательным предметам в общей численности обучающихся 9-11 классов в общеобразовательных организациях, %	8,5	8,5	8,5	8,5	8,5
Доля обучающихся по программам начального общего, основного общего и среднего общего образования, участвующих в олимпиадах и конкурсах различного уровня, в общей численности обучающихся по программам начального общего, основного общего и среднего общего образования, %	5,2	5,2	5,2	5,2	5,2



Целевые индикаторы реализации муниципальной программы «Развитие образования и молодежной политики Златоустовского городского округа»

Наименование показателя	Факт 2024 г.	План 2025 г.	Прогноз		
			2026 г.	2027 г.	2028 г .
Доля детей с ограниченными возможностями здоровья и детей-инвалидов, которым созданы условия для получения качественного общего образования (в том числе с использованием дистанционных образовательных технологий), в общей численности детей с ограниченными возможностями здоровья и детей-инвалидов школьного возраста, %	99	99	99	99	99
Доля учителей, эффективно использующих современные образовательные технологии (в том числе информационно-коммуникационные технологии) в профессиональной деятельности, в общей численности учителей, %	90	90	90	100	100
Доля обучающихся муниципальных общеобразовательных организаций, которым предоставлена возможность обучаться в соответствии с основными современными требованиями, в общей численности обучающихся, %	100	100	100	100	100
Доля руководителей муниципальных организаций дошкольного образования, общеобразовательных организаций и организаций дополнительного образования детей, прошедших в течение последних трех лет повышение квалификации или профессиональную переподготовку, в общей численности руководителей организаций дошкольного, общего, дополнительного образования детей, %	52	52	52	52	52



Целевые индикаторы реализации муниципальной программы «Развитие образования и молодежной политики Златоустовского городского округа

Наименование показателя	Факт 2024 г.	План 2025 г.	Прогноз		
			2026 г.	2027 г.	2028 г .
Отношение среднемесячной заработной платы педагогических работников муниципальных дошкольных образовательных организаций к среднемесячной заработной плате в организациях общего образования в Златоустовском городском округе (в соответствии с соглашением, заключенным с Министерством образования и науки Челябинской области) , %	100	100	100	100	100
Отношение среднемесячной заработной платы педагогических работников муниципальных общеобразовательных организаций к среднемесячной заработной плате в Челябинской области (в соответствии с соглашением, заключенным с Министерством образования и науки Челябинской области) , %	100	100	100	100	100
Отношение среднемесячной заработной платы педагогов муниципальных организаций дополнительного образования детей к среднемесячной заработной плате учителей в Златоустовском городском округе (в соответствии с соглашением, заключенным с Министерством образования и науки Челябинской области) , %	100	100	100	100	100
Доля использованной муниципальным учреждением субсидии «На обеспечение питанием детей из малообеспеченных семей и детей с нарушениями здоровья, обучающихся в муниципальных общеобразовательных организациях» местному бюджету в общем размере субсидии местному бюджету, перечисленной муниципальному образованию, %	100	95	95	95	95



Целевые индикаторы реализации муниципальной программы «Развитие образования и молодежной политики Златоустовского городского округа»

Наименование показателя	Факт 2024 г.	План 2025 г.	Прогноз		
			2026 г.	2027 г.	2028 г .
Доля обучающихся, обеспеченных питанием, в общем количестве обучающихся, %	100	100	100	100	100
Доля детей, охваченных отдыхом в каникулярное время в организациях отдыха и оздоровления детей, в общем числе детей, охваченных отдыхом в организациях отдыха детей и их оздоровления всех типов, %	3,54	3,38	3,38	3,38	3,38
Доля детей, охваченных отдыхом в каникулярное время в лагерях с дневным пребыванием детей, в общем числе детей, охваченных отдыхом в организациях отдыха детей и их оздоровления всех типов, %	2,7	2,58	2,58	2,58	2,58
Количество детей охваченных отдыхом в каникулярное время в организациях отдыха и оздоровления детей, чел.	5600	5600	5600	5600	5600
Количество детей охваченных отдыхом в каникулярное время в лагерях с дневным пребыванием детей и организацией одно-, двух- или трехразового питания, организованных муниципальными образовательными организациями, осуществляющими организацию отдыха и оздоровления обучающихся, чел.	4300	4300	4300	4300	4300
Количество детей, охваченных отдыхом в каникулярное время при организации малозатратных форм отдыха, чел.	210	210	210	210	210



Целевые индикаторы реализации муниципальной программы «Развитие образования и молодежной политики Златоустовского городского округа»

Наименование показателя	Факт 2024 г.	План 2025 г.	Прогноз		
			2026 г.	2027 г.	2028 г .
Доля детей из малообеспеченных, неблагополучных семей, а также семей, оказавшихся в трудной жизненной ситуации, привлеченных в расположенные на территории Челябинской области муниципальные образовательные организации, реализующие программу дошкольного образования, через предоставление компенсации части родительской платы, %	100	100	100	100	100
Численность обучающихся по программам начального общего образования обеспечиваемых молоком (молочной продукцией), ед.	7264	6732	6732	6732	6732
Доля обучающихся муниципальных общеобразовательных организаций по программам начального общего образования, обеспеченных молоком (молочной продукцией) , %	100	100	100	100	100
Количество мест для детей с ОВЗ во вновь созданных группах компенсирующей направленности либо перепрофилированных из мест для детей группы общеразвивающей направленности (единиц), ед.	22	20	20	20	20
Количество объектов учреждений образования, в которых проведены ремонтные работы, ед.	76	29	-	-	-
Количество объектов учреждений, в которых выполнены противопожарные мероприятия, ед.	3	2	-	-	-
Количество молодых людей - жителей Златоустовского городского округа, вовлеченных в деятельность городских студенческих и подростковых трудовых отрядов, чел.	890	890	890	890	890



Целевые индикаторы реализации муниципальной программы «Развитие образования и молодежной политики Златоустовского городского округа»

Наименование показателя	Факт 2024 г.	План 2025 г.	Прогноз		
			2026 г.	2027 г.	2028 г .
Количество молодых людей в возрасте от 14 до 35 лет, проживающих в Златоустовском городском округе, принявших участие в реализации мероприятий патриотической направленности на территории Златоустовского городского округа, а также в сфере образования, интеллектуальной и творческой деятельности, проводимых на территории Златоустовского городского округа, чел.	2000	2000	2000	2000	2000
Доля молодых людей от общего числа молодых людей в возрасте от 14 до 35 лет, проживающих в Златоустовском городском округе, принимающих участие в мероприятиях межпоколенческого взаимодействия и обеспечения преемственности поколений, поддержки общественных инициатив и проектов, направленных на гражданское и патриотическое воспитание, %	20	20	20	20	20
Количество общеобразовательных организаций, осуществляющих образовательную деятельность исключительно по адаптированным основным общеобразовательным программам, обновивших материально-техническую базу, ед.	1	1	1	1	1
Количество оконных блоков, замененных в рамках проведения ремонтных работ по замене оконных блоков в муниципальных общеобразовательных организациях, ед.	40	20	20	20	20
Доля зданий муниципальных общеобразовательных организаций, в которых проведены ремонтные работы по замене оконных блоков, в общем количестве зданий муниципальных общеобразовательных организаций, требующих проведения ремонтных работ по замене оконных блоков в муниципальных общеобразовательных организациях не менее, %	10,5	13,2	15,7	18,4	18,4



Целевые индикаторы реализации муниципальной программы «Развитие образования и молодежной политики Златоустовского городского округа»

Наименование показателя	Факт 2024 г.	План 2025 г.	Прогноз		
			2026 г.	2027 г.	2028 г .
Доля педагогических работников общеобразовательных организаций, получивших ежемесячное денежное вознаграждение за классное руководство, в общей численности педагогических работников такой категории, %	100	100	100	100	100
Количество объектов учреждений образования, в которых проведены работы по благоустройству территории, ед.	3	3	-	-	-
Общая численность граждан, вовлеченных центрами (сообществами, объединениями) поддержки добровольчества (волонтерства) на базе образовательных организаций, некоммерческих организаций, государственных и муниципальных учреждений в добровольческую (волонтерскую) деятельность, чел.	740	740	740	740	740
Количество обучающихся, обеспеченных бесплатным двухразовым горячим питанием обучающихся в муниципальных образовательных организациях, расположенных на территории Челябинской области, по образовательным программам основного общего, среднего общего образования один из родителей которых призван на военную службу по мобилизации в Вооруженные Силы Российской Федерации, чел.	223	223	223	223	223
Количество молодежных культурно-досуговых, гражданско-патриотических мероприятий, мероприятий по пропаганде здорового образа жизни и профилактике асоциального поведения, ед.	190	190	190	190	190

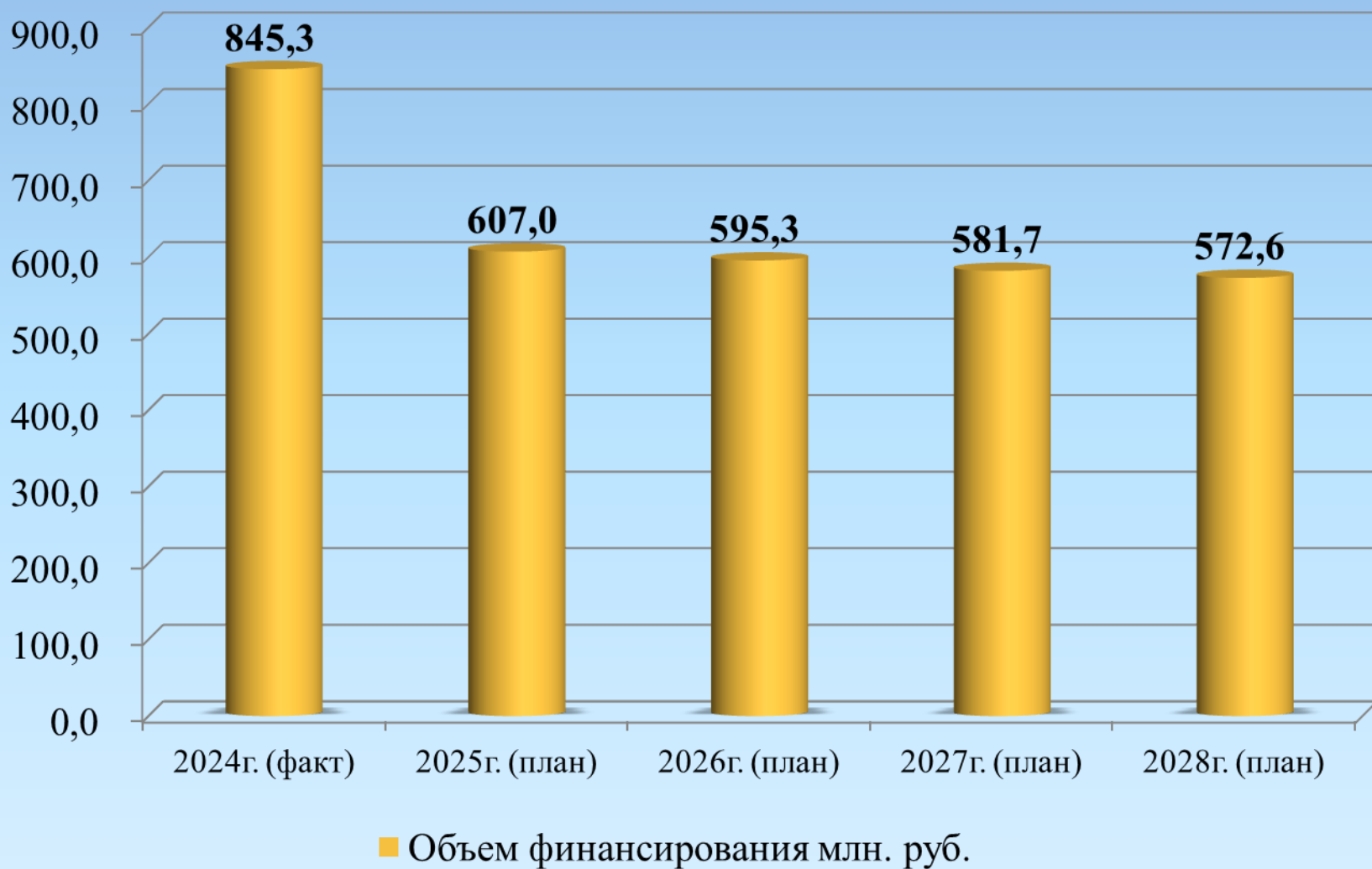


Целевые индикаторы реализации муниципальной программы «Развитие образования и молодежной политики Златоустовского городского округа»

Наименование показателя	Факт 2024 г.	План 2025 г.	Прогноз		
			2026 г.	2027 г.	2028 г .
Количество учреждений обновивших материально-техническую базу, ед.	28	21	21	21	21
Количество обучающихся обеспеченных бесплатным горячим питанием обучающиеся, получающих начальное общее образование в муниципальных образовательных организациях, чел.	-	6 239	5 375	4 935	4 935
Доля несовершеннолетних, охваченных малозатратными формами отдыха, в общем числе детей, охваченных отдыхом в организациях отдыха детей и их оздоровления всех типов, %	-	0,13	0,13	0,13	0,13
Количество мероприятий проведенных в сфере «Образование», ед.	32	40	40	40	40
Доля детей в возрасте от 5 до 18 лет, получающих услуги по дополнительному образованию в муниципальных организациях дополнительного образования детей, в общей численности детей этой возрастной группы, %	78	80	85	90	90
Доля образовательных организаций, в которых созданы условия для получения детьми-инвалидами качественного образования, в общем количестве образовательных организаций, %	60	60	60	60	60
Количество детей из малообеспеченных, неблагополучных семей, а также семей, оказавшихся в трудной жизненной ситуации, привлекаемых в муниципальные образовательные организации, реализующие образовательные программы дошкольного образования, чел.	617	427	427	427	427



Муниципальная программа «Развитие культуры в Златоустовском городском округе»



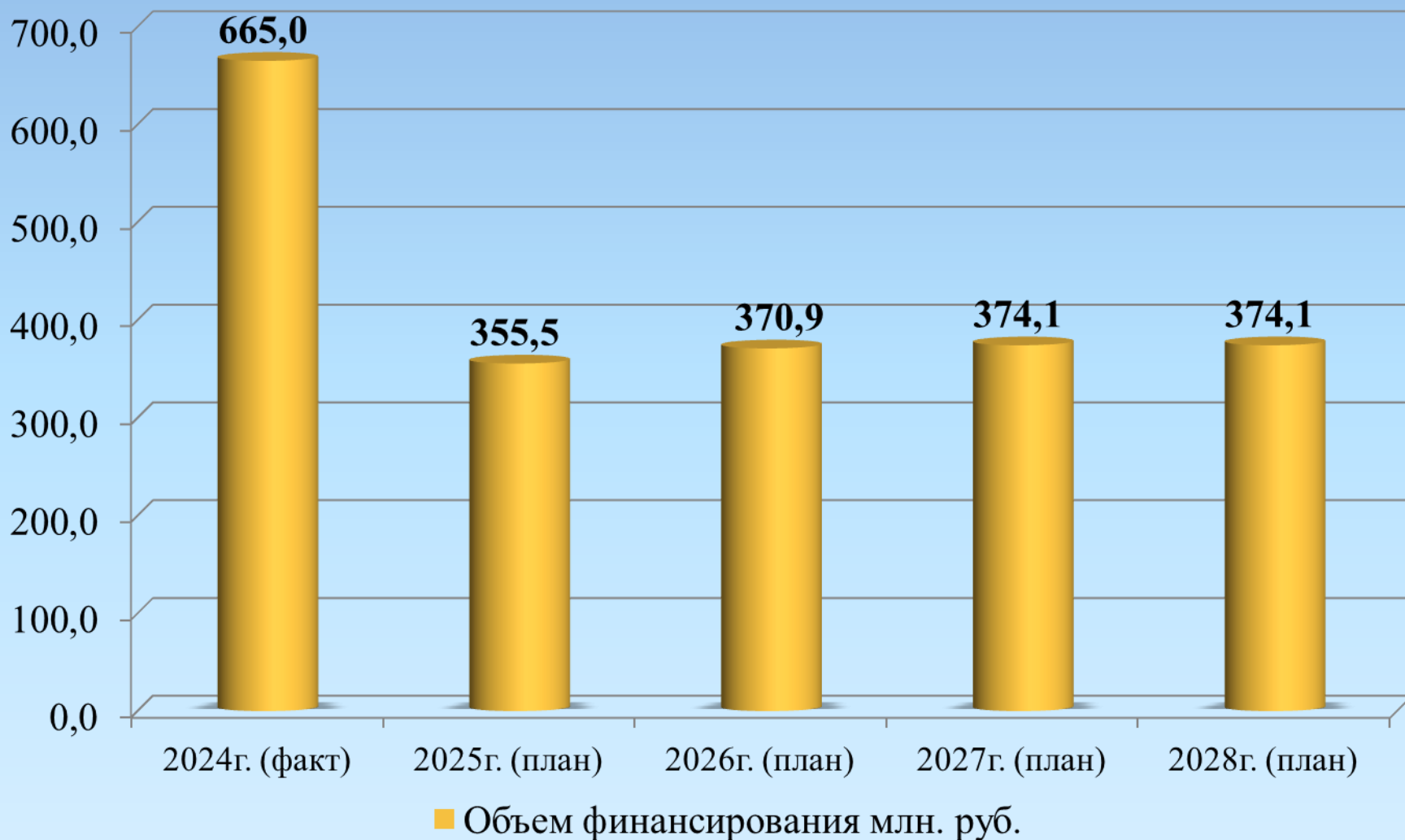


Целевые индикаторы реализации муниципальной программы «Развитие культуры в Златоустовском городском округе»

Наименование показателя	Факт 2024 г.	План 2025 г.	Прогноз		
			2026 г.	2027 г.	2028 г .
Количество учащихся детских музыкальных школ и школ искусств округа, чел.	2 229	2 230	2 230	2 230	2 230
Количество участников клубных формирований, чел.	1 922	1 922	1 922	1 922	1 922
Число посетителей музея, чел.	-	42614	42614	42614	42614
Количество посещений муниципальных библиотек, ед.	-	644 445	644 445	644 445	644 445
Количество участников творческих коллективов, молодежных объединений, принявших участие в областных, всероссийских, международных мероприятиях, чел.	150	1 922	1 922	1 922	1 922
Количество обслуживаемых учреждений, ед.	-	7	7	7	7
Количество проведенных общегородских массовых мероприятий, ед.	-	40	40	40	40
Количество экземпляров книжного фонда и периодических изданий, ед.	671 151	673 051	673 051	673 051	673 051
Количество архивных документов, подлежащих учёту, хранению, комплектованию и использованию, ед.	436 262	436 309	436 309	436 309	436 309



Муниципальная программа «Развитие физической культуры и спорта в Златоустовском городском округе»





Целевые индикаторы реализации муниципальной программы «Развитие физической культуры и спорта в Златоустовском городском округе»

Наименование показателя	Факт 2024 г.	План 2025 г.	Прогноз		
			2026 г.	2027 г.	2028 г .
Доля граждан Златоустовского городского округа в возрасте 6-79 лет, систематически занимающихся физической культурой и спортом, в общей численности данной категории Златоустовского городского округа, %	52,6	60,7	62,45	64,38	64,38
Доля детей и молодежи в возрасте от 6 до 29 лет, систематически занимающихся физической культурой и спортом, в общей численности детей и молодежи в Златоустовском городском округе, %	96,30	96,30	96,36	96,66	96,66
Доля граждан среднего возраста (женщины: 30-54 года; мужчины: 30-59 лет), систематически занимающихся физической культурой и спортом, в общей численности граждан среднего возраста Златоустовского городского округа, %	55,0	58,30	61,00	63,50	63,50
Доля граждан старшего возраста (женщины: 55-79 лет; мужчины: 60-79 лет), систематически занимающихся физической культурой и спортом в общей численности граждан старшего возраста Златоустовского городского округа, %	25,00	27,50	30,00	33,00	33,00
Доля лиц с ограниченными возможностями здоровья и инвалидов, занимающихся физической культурой и спортом, в общей численности населения данной категории, %	21,27	21,27	21,27	21,27	21,27
Уровень обеспеченности граждан спортивными сооружениями, исходя из единовременной пропускной способности объектов спорта Златоустовского городского округа, %	45,05	45,05	45,05	45,05	45,05

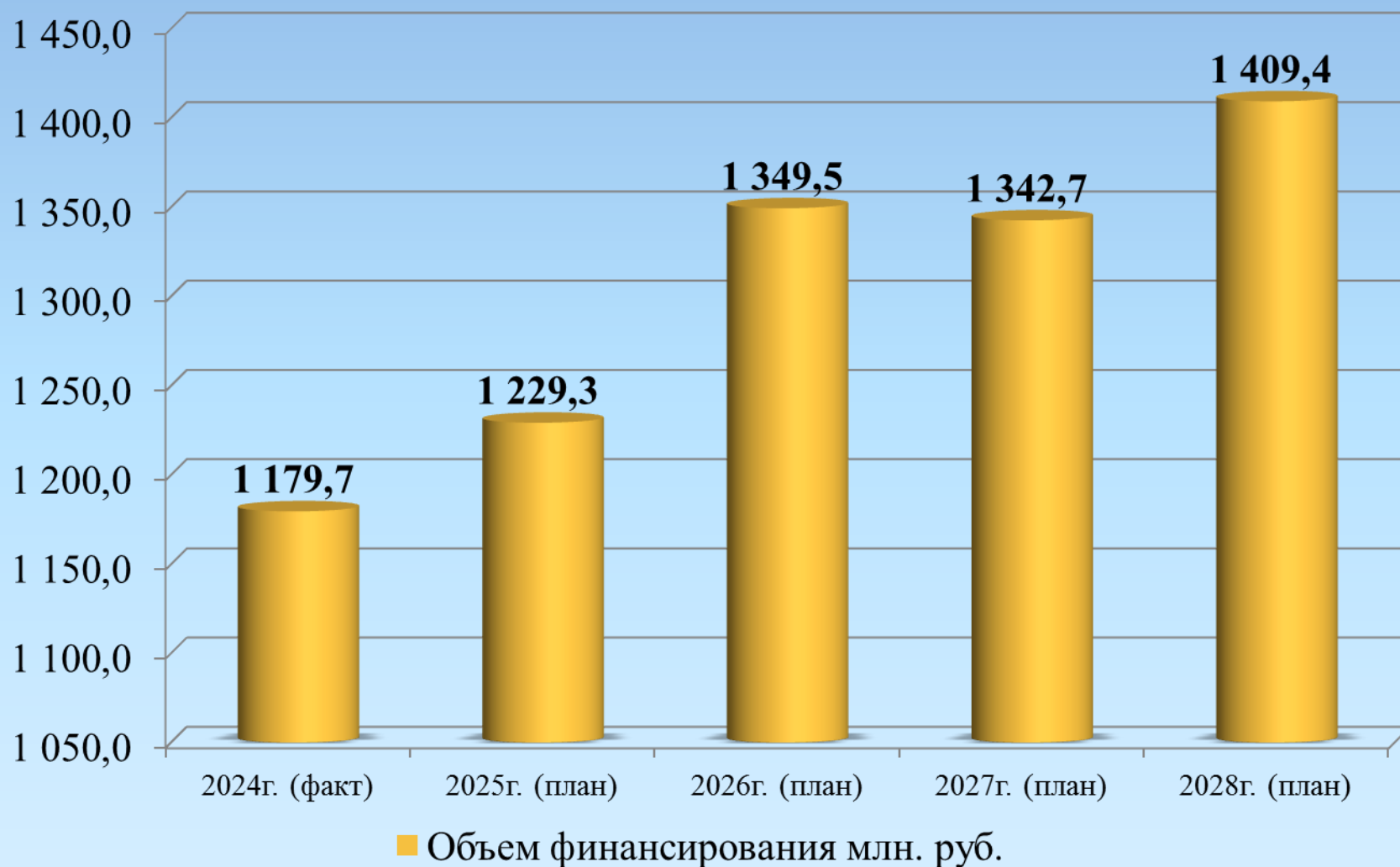


Целевые индикаторы реализации муниципальной программы «Развитие физической культуры и спорта в Златоустовском городском округе»

Наименование показателя	Факт	План	Прогноз		
	2024 г.	2025 г.	2026 г.	2027 г.	2028 г.
Количество проведенных спортивно-массовых мероприятий и соревнований по видам спорта в Златоустовском городском округе, ед.	235	230	230	230	230
Доля жителей Златоустовского городского округа, принявших участие в спортивно-массовых мероприятиях и соревнованиях по видам спорта, %	22,2	22,2	22,2	22,2	22,2
Количество призовых мест на всероссийских, региональных и областных соревнованиях, ед.	1431	1431	1431	1431	1431
Количество учреждений, укрепивших материально-техническую базу, ед.	6	0	0	0	0
Количество организаций, входящих в систему спортивной подготовки, которым оказана государственная поддержка, ед.	3	3	0	0	0
Количество залитых катков, ед.	6	6	6	6	6
Охват населения услугами учреждений физкультуры и спорта и повышения их качества, чел.	4145	4000	4000	4000	4000
Количество учреждений, в зданиях которых проведены ремонты и противопожарные мероприятия, ед.	7	3	0	0	0
Доля населения, принявшего участие в выполнении нормативов ГТО, от общей численности населения, зарегистрированного в электронной базе данных, проживающего на территории муниципального образования, %	4,0	12	12	12	12



Муниципальная программа «Социальная защита населения Златоустовского городского округа»





Целевые индикаторы реализации муниципальной программы «Социальная защита населения Златоустовского городского округа»

Наименование показателя	Факт 2024 г.	План 2025 г.	Прогноз		
			2026 г.	2027 г.	2028 г .
Количество привлеченных медицинских работников государственных учреждений здравоохранения, расположенных на территории Златоустовского городского округа, ед.	11	14	2	2	2
Численность детей-сирот и детей, оставшихся без попечения родителей, лиц из числа детей-сирот и детей, оставшихся без попечения родителей, обеспеченных благоустроенными жилыми помещениями специализированного жилищного фонда по договорам найма специализированных жилых помещений, ед.	27	13	14	14	14
Доля граждан, получивших социальные услуги в учреждениях социального обслуживания населения, в общем числе граждан, обратившихся за получением социальных услуг, %	100	100	100	100	100
Численность граждан, получивших социальные услуги в муниципальных бюджетных учреждениях, подведомственных Управлению социальной защиты населения, чел.	626	631	631	631	631
Количество граждан, принявших участие в муниципальных мероприятиях в области социальной политики, чел.	5802	5521	1500	1500	1500

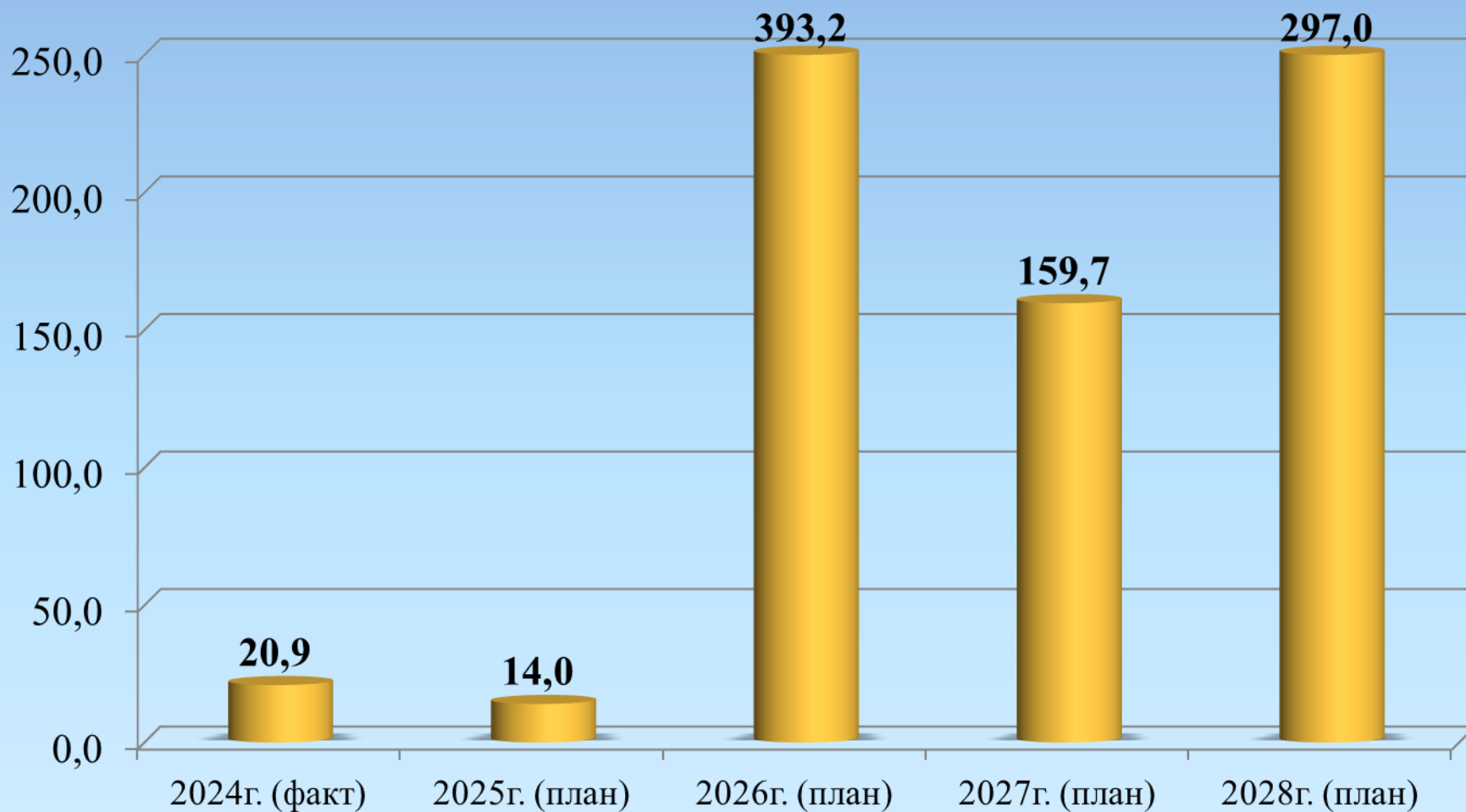


Целевые индикаторы реализации муниципальной программы «Социальная защита населения Златоустовского городского округа»

Наименование показателя	Факт 2024 г.	План 2025 г.	Прогноз		
			2026 г.	2027 г.	2028 г .
Количество объектов социальной защиты населения, в которых проведены мероприятия по обеспечению доступности инвалидов и других маломобильных групп населения, ед.	1	1	1	1	1
Доля граждан, получивших социальные выплаты, в общем числе граждан, обратившихся за их получением, в рамках регионального проекта "Финансовая поддержка семей при рождении детей", %	100	100	100	100	100
Количество граждан старше трудоспособного возраста и инвалидов, получивших услуги в рамках системы долговременного ухода, чел.	32	63	49	49	49
Количество мероприятий, направленных на социальную поддержку ветеранов, проведенных СОНКО ветеранов в рамках своей деятельности за счет средств, выделенных из местного бюджета, ед.	224	224	224	224	224



Муниципальная программа «Обеспечение качественным жильем населения Златоустовского городского округа»



■ Объем финансирования млн. руб.

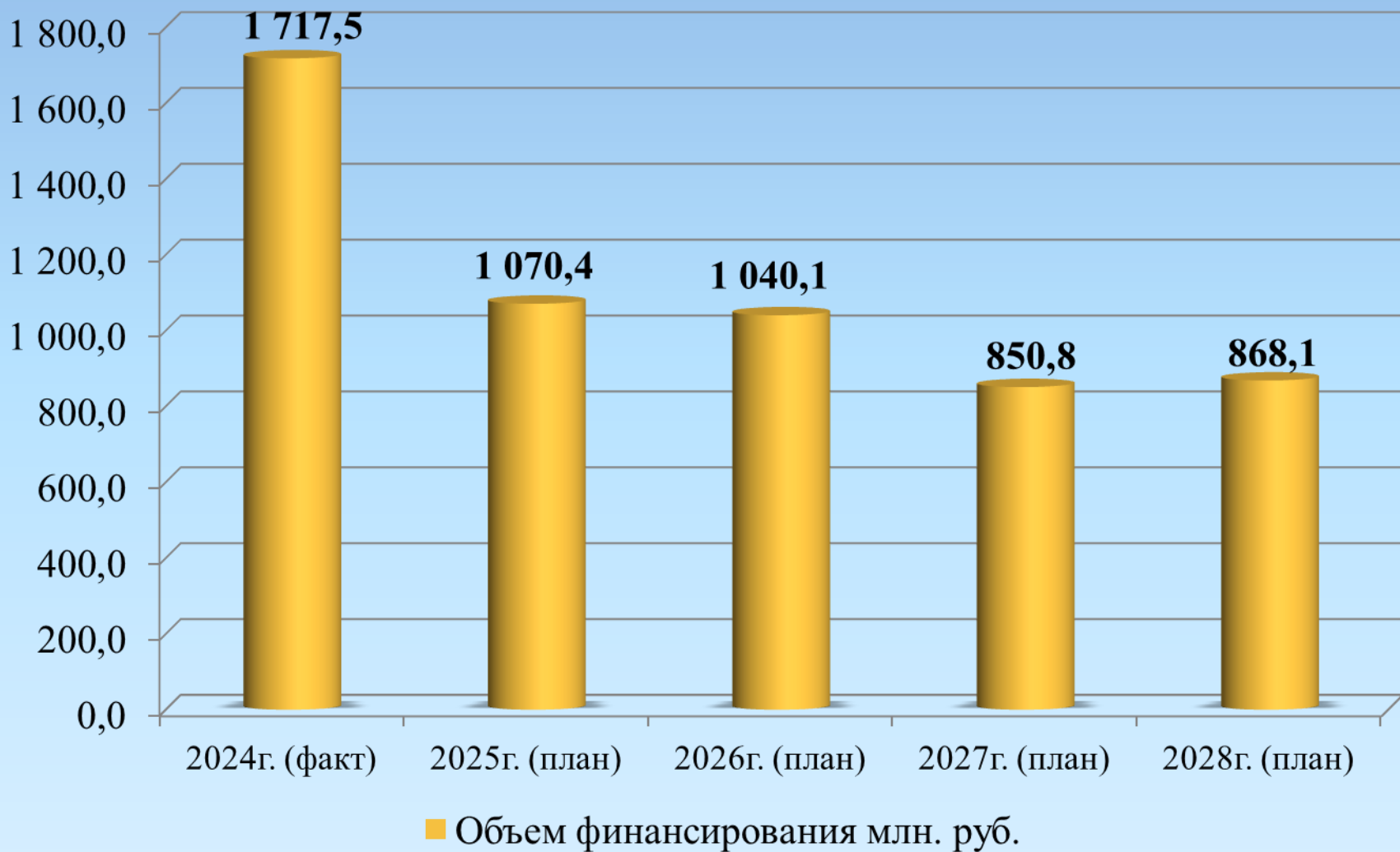


Целевые индикаторы реализации муниципальной программы «Обеспечение качественным жильем населения Златоустовского городского округа»

Наименование показателя	Факт 2024 г.	План 2025 г.	Прогноз		
			2026 г.	2027 г.	2028 г .
Ввод жилья, тыс. кв. метров	26,0	27,7	28,9	30,8	30,8
Площадь земельных участков, предоставленных на аукционах, для жилищного строительства и ведения личного подсобного хозяйства, га	5,3	1,5	1,5	1,5	1,5
Количество разработанных проектов планировки и межевания территории, ед.	3	7	1	1	1
Строительство и (или) приобретение жилья для переселения граждан из жилищного фонда, признанного непригодным для проживания, тыс. кв. метров	-	0	3,5232	0,5813	0,5813
Количество граждан округа (семей), переселенных из ветхого и аварийного жилищного фонда в жилые помещения, отвечающие установленным санитарным и техническим требованиям, семей	-	0	70	11	11
Количество молодых семей, улучшивших жилищные условия, семей	-	4	4	4	4



Муниципальная программа «Обеспечение качественными услугами жилищно-коммунального хозяйства населения, дорожной деятельности и транспорта Златоустовского городского округа»





Целевые индикаторы реализации муниципальной программы «Обеспечение качественными услугами жилищно-коммунального хозяйства населения, дорожной деятельности и транспорта Златоустовского городского округа»

Наименование показателя	Факт 2024 г.	План 2025 г.	Прогноз		
			2026 г.	2027 г.	2028 г .
Количество муниципальных маршрутов регулярных перевозок пассажиров и провоза багажа электротранспортом (трамвай) по регулируемому тарифу, маршрут	3	3	3	3	3
Количество муниципальных маршрутов регулярных перевозок пассажиров и провоза багажа автомобильным транспортом общего пользования в городском сообщении по регулируемому тарифу, маршрут	9	10	10	10	10
Протяженность обособленных путей движения общественного транспорта, км	0,460	0,2691	0	0	0
Протяженность сетей водоснабжения (участков сетей водоснабжения), на которых проведен капитальный ремонт, м	1 096,0	3 285,0	2 152,0	3 528,0	3 528,0
Протяженность тепловых сетей (участков тепловых сетей), на которых проведен капитальный ремонт, м	5 464,0	1 251,0	0	0	0
Протяженность проложенных сетей газоснабжения, км	0,0	5,0	0	26,0	26,0
Протяженность отремонтированных и смонтированных объектов инженерной инфраструктуры: воздушных электролиний и линий наружного освещения, м	4 782,0	1 200,0	1 200,0	1 200,0	1 200,0
Количество скверов и парков, на которых обеспечено надлежащее содержание, шт.	24	24	24	24	24

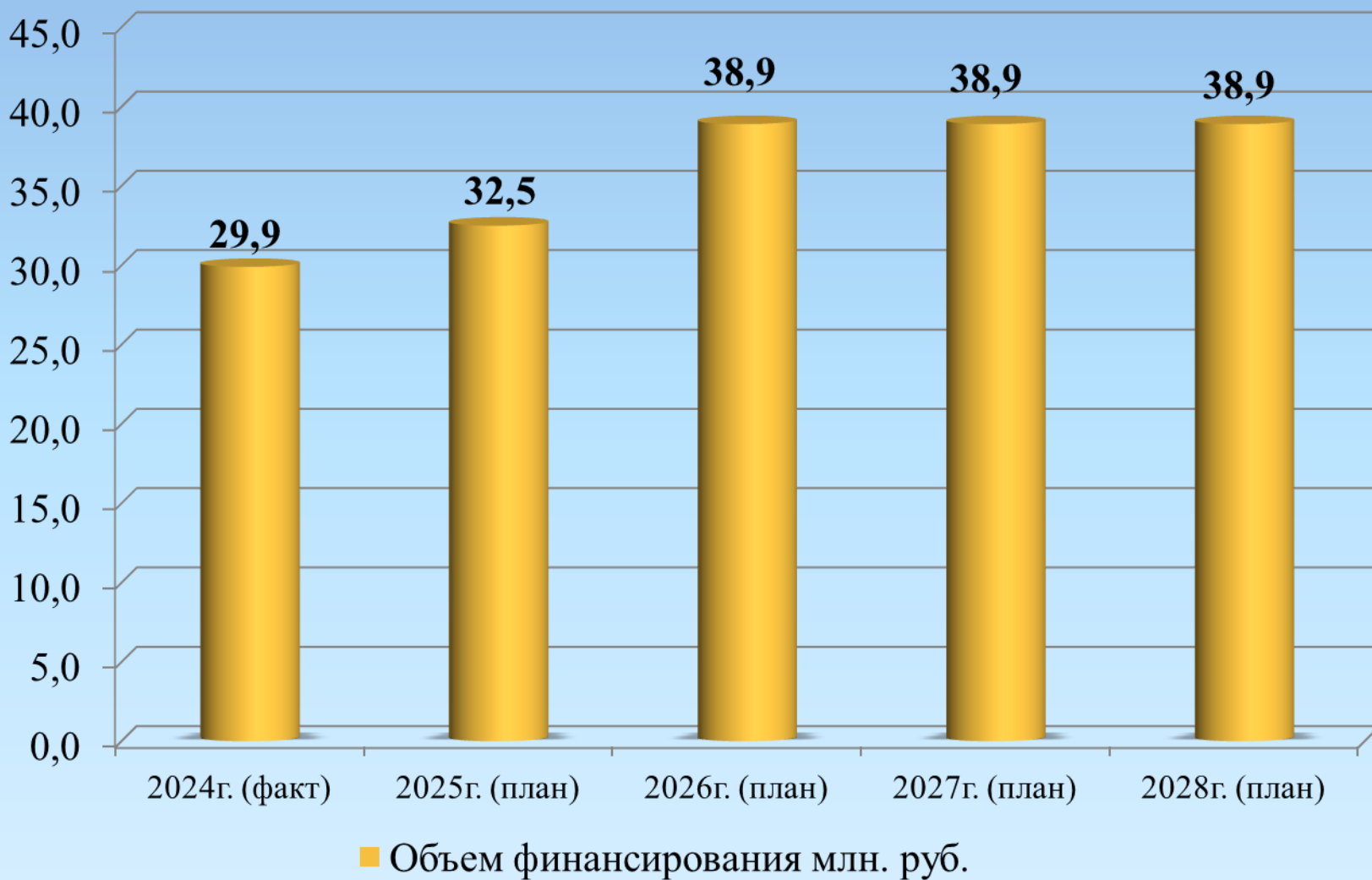


Целевые индикаторы реализации муниципальной программы «Обеспечение качественными услугами жилищно-коммунального хозяйства населения, дорожной деятельности и транспорта Златоустовского городского округа»

Наименование показателя	Факт 2024 г.	План 2025 г.	Прогноз		
			2026 г.	2027 г.	2028 г.
Количество ливневых канализаций, в отношении которых проведены ремонт и капитальный ремонт, а также устройство (в том числе проектирование) , шт.	11	0	8	8	8
Площадь скверов, подвергшихся противоклещевой обработке, га	15,18	30,38	30,38	30,38	30,38
Количество отловленных животных без владельцев, голов	105	150	150	150	150
Количество демонтированных рекламных конструкций, шт.	43	11	20	20	20
Протяженность автомобильных дорог, на которых обеспечено надлежащее содержание, км	423,3	401,1	401,1	401,1	401,1
Протяженность нанесенной разметки (продольная), км	388,5	388,5	388,5	388,5	388,5
Площадь нанесенной разметки (пешеходный переход) , м2	4 800,0	4 800,0	4 800,0	4 800,0	4 800,0
Количество отремонтированных и установленных лестниц, шт.	11	14	14	14	14



Муниципальная программа «Защита населения Златоустовского городского округа от чрезвычайных ситуаций, обеспечение пожарной безопасности и безопасности людей»



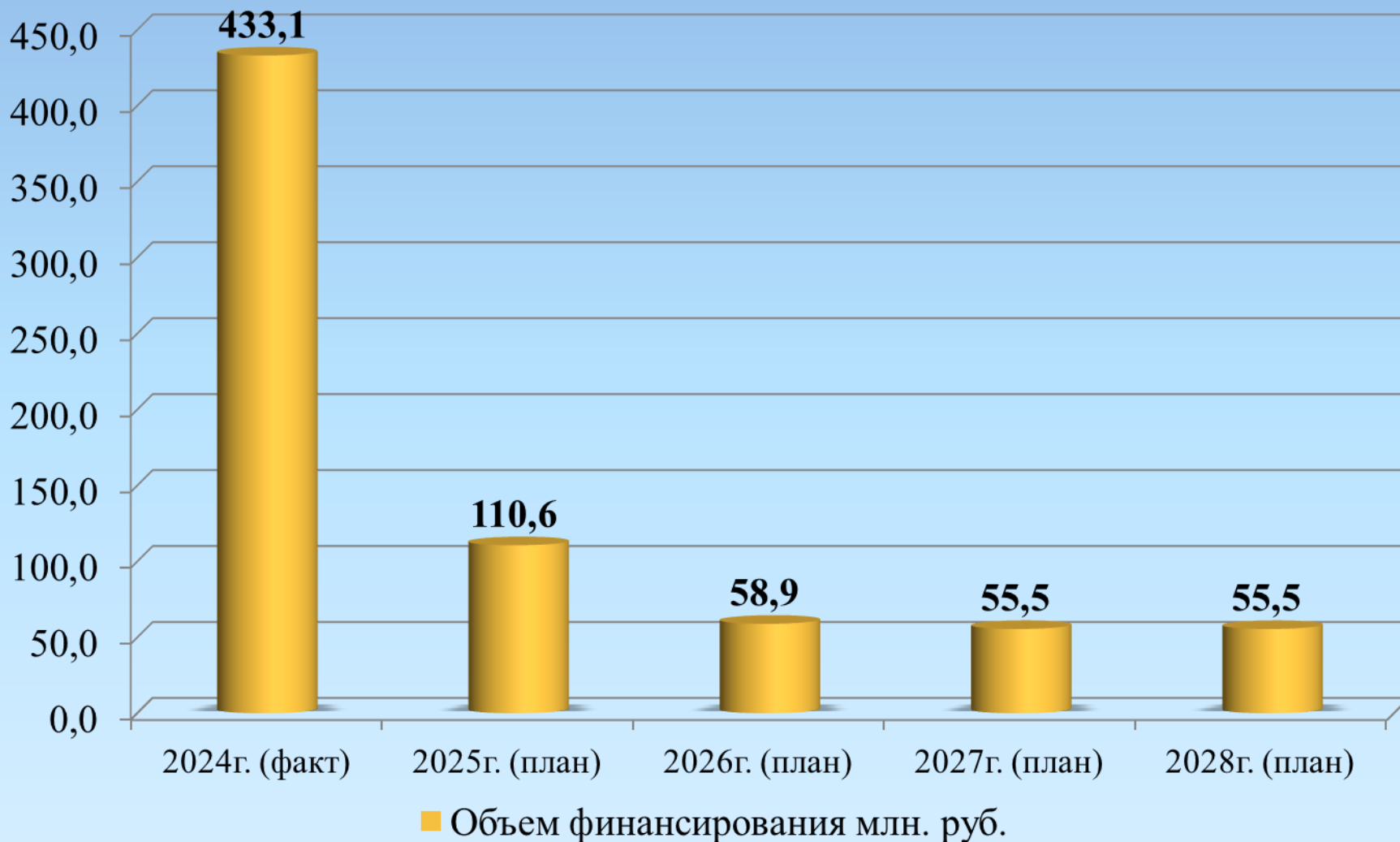


Целевые индикаторы реализации муниципальной программы «Защита население Златоустовского городского округа от чрезвычайных ситуаций, обеспечение пожарной безопасности и безопасности людей»

Наименование показателя	Факт 2024 г.	План 2025 г.	Прогноз		
			2026 г.	2027 г.	2028 г .
Доля населения Златоустовского городского округа, обученного мерам пожарной безопасности, %	1,5	1,5	1,5	1,5	1,5
Доля населения Златоустовского городского округа, обученного действиям в ЧС, на курсах Муниципального казенного учреждения "Гражданская защита Златоустовского городского округа", %	0,9	0,9	0,9	0,9	0,9
Количество размещенных в СМИ объявлений (роликов) экстренного (оперативного, агитационного) характера, шт.	60	60	60	60	60
Количество рабочих мест на которых проведена специальная оценка условий труда в организациях ЗГО (с нарастающим итогом от фактически установленного показателя за 2018 г.), ед.	8539	8639	8739	8839	8839
Количество работников организаций ЗГО, занятых на рабочих местах, на которых проведена специальная оценка условий труда ЗГО (с нарастающим итогом от фактически установленного показателя за 2018 г.), чел.	9914	10014	10114	10214	10214
Численность руководителей и специалистов организаций ЗГО, прошедших специальное обучение по охране труда в образовательных учреждениях профессионального образования, учебных центрах и других учреждениях и организациях, осуществляющих образовательную деятельность, аккредитованных в установленном законодательством Российской Федерации порядке, чел.	600	600	600	600	600



Муниципальная программа «Охрана окружающей среды в Златоустовском городском округе»





Целевые индикаторы реализации муниципальной программы «Охрана окружающей среды в Златоустовском городском округе»

Наименование показателя	Факт 2024 г.	План 2025 г.	Прогноз		
			2026 г.	2027 г.	2028 г .
Количество спиленных высокорастущих деревьев, а также деревьев, в отношении которых провели санитарную обрезку, выкорчевано пней, ед.	630	580	400	400	400
Количество кладбищ и мест захоронения, на которых обеспечен вывоз ТКО, ед.	5	5	5	5	5
Площадь выкошенных газонов на территории ЗГО, тыс. кв. м	1 500	3 000	500	500	500
Объем собранных, вывезенных, утилизированных, обезвреженных, и размещенных на полигоне отходов, т	3 000	3 500	2 000	2 000	2 000
Количество оснащенных мест (площадок) накопления ТКО, шт.	8	20	17	10	10
Объем вывезенного и размещенного на полигоне мусора и ТКО с несанкционированных свалок, т	2 000	2 000	2 000	2 000	2 000
Количество ГТС, в отношении которых проведен капитальный ремонт, ед.	0	1	0	0	0
Количество земельных участков, нарушенных размещением ТКО либо объектами накопленного экологического вреда, в отношении которых проведена рекультивация или ликвидация объектов накопленного экологического вреда, ед.	1	0	0	0	0

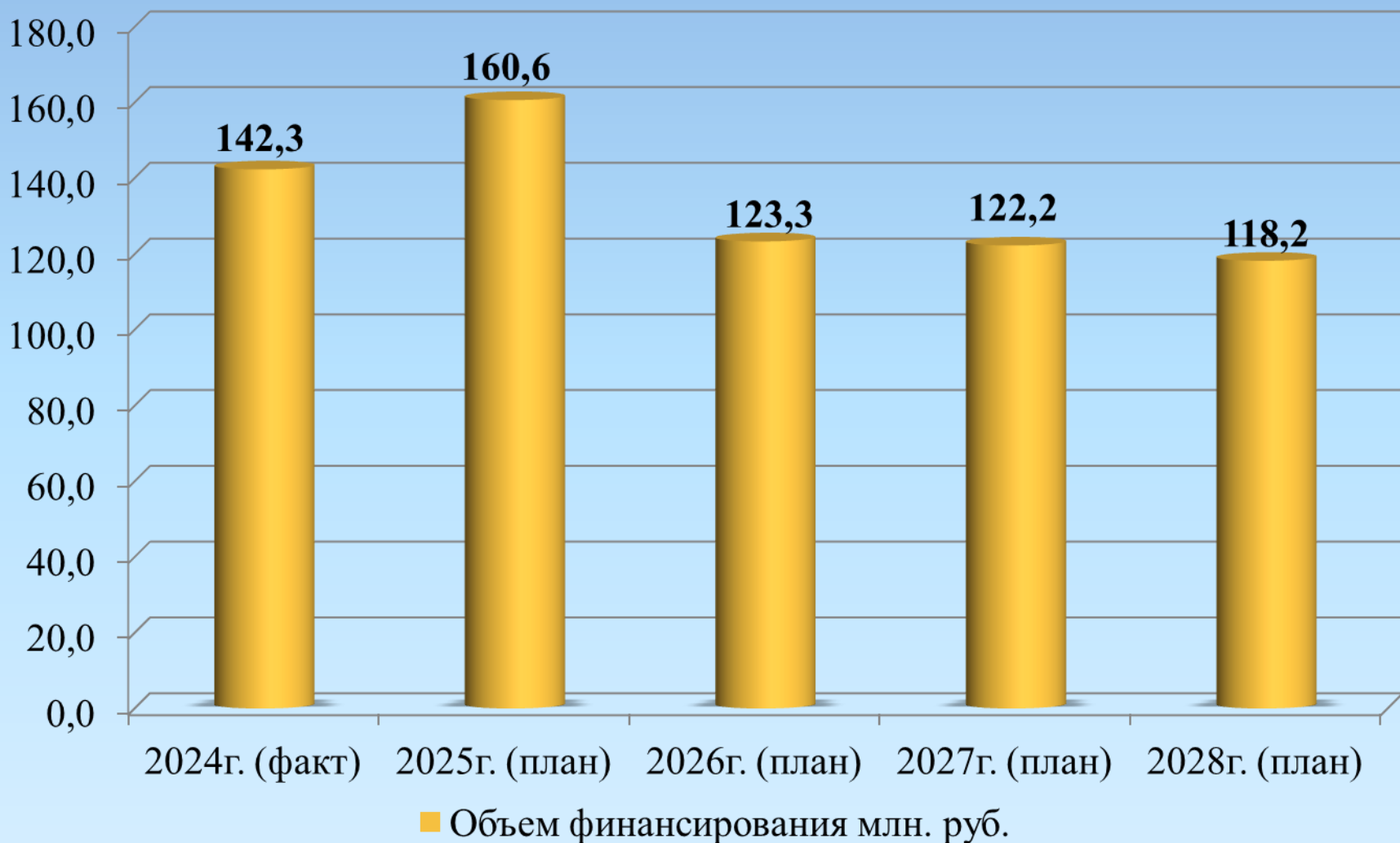


Целевые индикаторы реализации муниципальной программы «Охрана окружающей среды в Златоустовском городском округе»

Наименование показателя	Факт 2024 г.	План 2025 г.	Прогноз		
			2026 г.	2027 г.	2028 г .
Численность населения, качество жизни которого улучшится в результате рекультивации земельных участков, нарушенных размещением ТКО, и ликвидации объектов накопленного экологического вреда, тыс. чел.	160,1	0	0	0	0
Общая площадь восстановленных, в том числе рекультивированных земель, подверженных негативному воздействию накопленного экологического вреда, га	15,5	0	0	0	0
Уровень обустройства контейнерных площадок, %	81,05	89,11	0	0	0
Количество обустроенных родников и колодцев, ед.	0	4	3	3	3
Количество родников и колодцев, на которых проведен контроль качества воды, ед.	8	3	3	3	3
Обеспечение через СМИ и сети интернет достоверной информацией о состоянии загрязнения атмосферного воздуха, ед.	12	12	12	12	12
Количество мероприятий по осуществлению контроля в области охраны окружающей среды на территории Златоустовского городского округа, ед.	74	60	60	60	60
Количество мероприятий по охране и защите лесов, ед.	5	10	10	10	10



Муниципальная программа «Профилактика правонарушений и противодействие терроризму в Златоустовском городском округе»





*Целевые индикаторы реализации муниципальной программы
«Профилактика правонарушений и противодействие терроризму в
Златоустовском городском округе»*

Наименование показателя	Факт 2024 г.	План 2025 г.	Прогноз		
			2026 г.	2027 г.	2028 г .
Снижение количества совершенных преступлений, ед.	2750	2725	2700	2675	2675
Снижение количества преступлений, совершенных в общественных местах, ед.	1250	1225	1200	1175	1175
Снижение количества преступлений, совершенных несовершеннолетними, ед.	105	102	100	98	98
Доля подростков и молодежи в возрасте от 14 до 35 лет, вовлеченных в профилактические мероприятия по асоциальному поведению, в общей численности указанной категории лиц, %	39	40	40	40	40
Количество мероприятий, проводимых на территории Златоустовского городского округа, в которых приняло участие Управление муниципальной милиции в рамках содействия правоохранительным органам в охране общественного порядка, ед.	70	75	80	80	80
Количество мероприятий, проведенных Управлением муниципальной милиции Администрации Златоустовского городского округа по выявлению и фиксации правонарушений, совершенных на водных объектах, повлекших нарушение правил охраны жизни людей, ед.	20	20	20	20	20
Количество составленных протоколов об административных правонарушениях сотрудниками Управления муниципальной милиции Администрации Златоустовского городского округа, ед.	220	220	220	220	220



*Целевые индикаторы реализации муниципальной программы
«Профилактика правонарушений и противодействие терроризму в
Златоустовском городском округе»*

Наименование показателя	Факт 2024 г.	План 2025 г.	Прогноз		
			2026 г.	2027 г.	2028 г .
Количество мероприятий по содействию в охране общественного порядка, проведенных с участием добровольных народных дружин, ед.	150	150	150	150	150
Количество мероприятий по профилактике наркомании среди подростков и молодежи, ед.	48	50	50	50	50
Доля подростков и молодежи (14-35 лет), вовлеченных в профилактические антинаркотические мероприятия, %	35	36	36	36	36
Количество проведенных заседаний Комиссии по делам несовершеннолетних, ед.	45	45	45	45	45
Количество рассмотренных административных материалов Комиссией по делам несовершеннолетних, ед.	930	930	930	930	930
Доля несовершеннолетних, состоящих на профилактическом учете в органах внутренних дел, охваченных отдыхом в каникулярное время в организациях отдыха и оздоровления детей, лагерях с дневным пребыванием детей, в общем числе несовершеннолетних, состоящих на профилактическом учете в органах внутренних дел, %	50	50	50	50	50
Доля муниципальных образовательных организаций, реализующих программы общего, дошкольного и дополнительного образования, имеющих в соответствии с требованиями к антитеррористической защищенности 1, 2 категории опасности, обеспеченных квалифицированной охраной, %	100	100	100	100	100

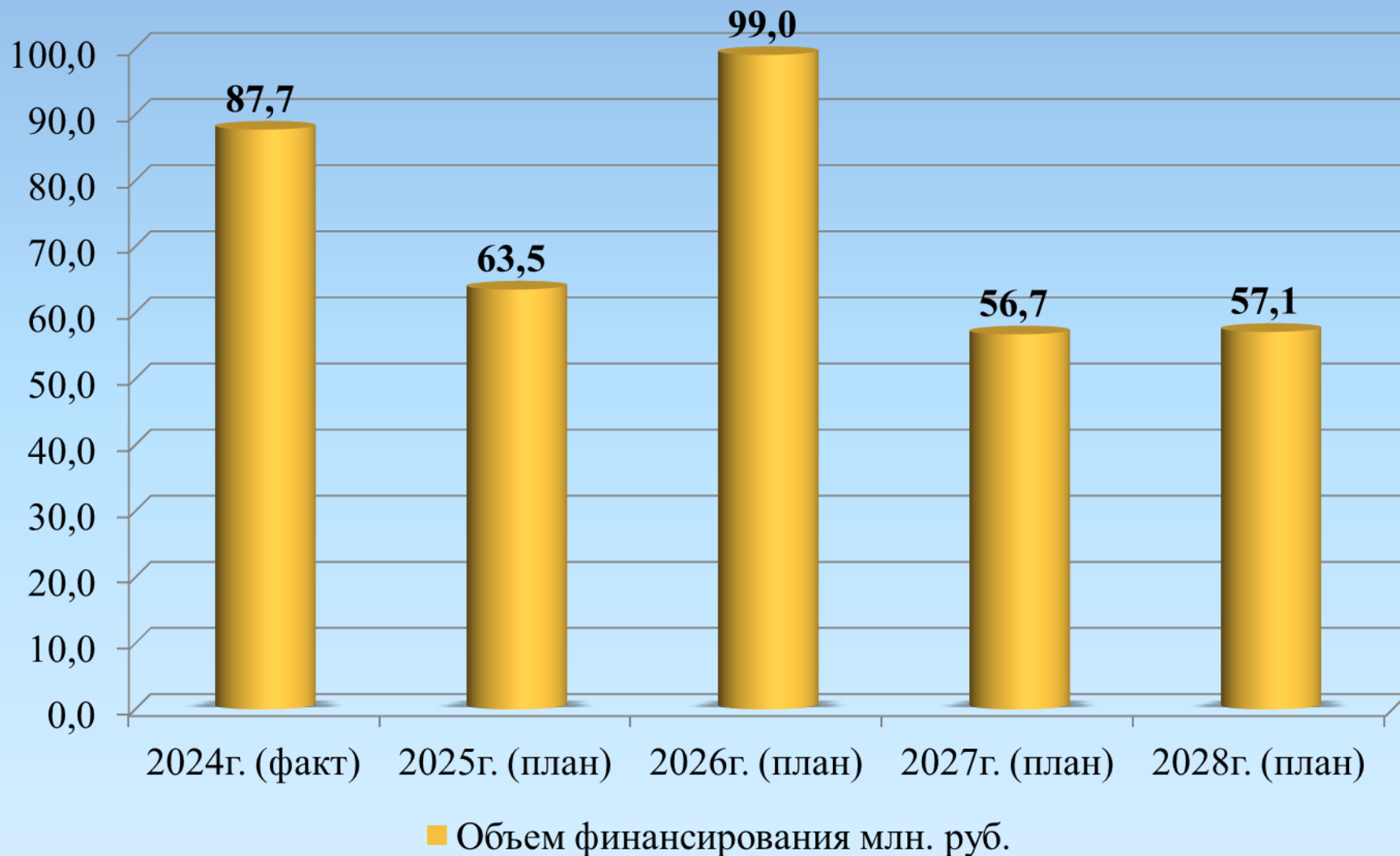


*Целевые индикаторы реализации муниципальной программы
«Профилактика правонарушений и противодействие терроризму в
Златоустовском городском округе»*

Наименование показателя	Факт 2024 г.	План 2025 г.	Прогноз		
			2026 г.	2027 г.	2028 г .
Количество объектов (территорий), находящихся в муниципальной собственности Златоустовского городского округа, в которых проведены мероприятия по оснащению средствами антитеррористической защищенности, ед.	85	75	58	58	100
Количество информационно-пропагандистских материалов антитеррористической направленности, опубликованных в средствах массовой информации сети «Интернет», ед.	41	41	41	41	50
Доля учащихся, вовлеченных в мероприятия, направленные на профилактику терроризма от общего количества учащихся, %	100	100	100	100	12
Количество мероприятий, направленных на этнокультурное развитие народов России, проживающих в Златоустовском городском округе, ед.	12	-	-	-	-
Количество мероприятий, направленных на сохранение и развитие русского языка и языков народов России, проживающих в Златоустовском городском округе, ед.	5	-	-	-	-
Количество проведенных профилактических телепередач, направленных на достижение межнационального и межконфессионального согласия, ед.	48	-	-	-	-



Муниципальная программа «Формирование современной городской среды на территории Златоустовского городского округа»



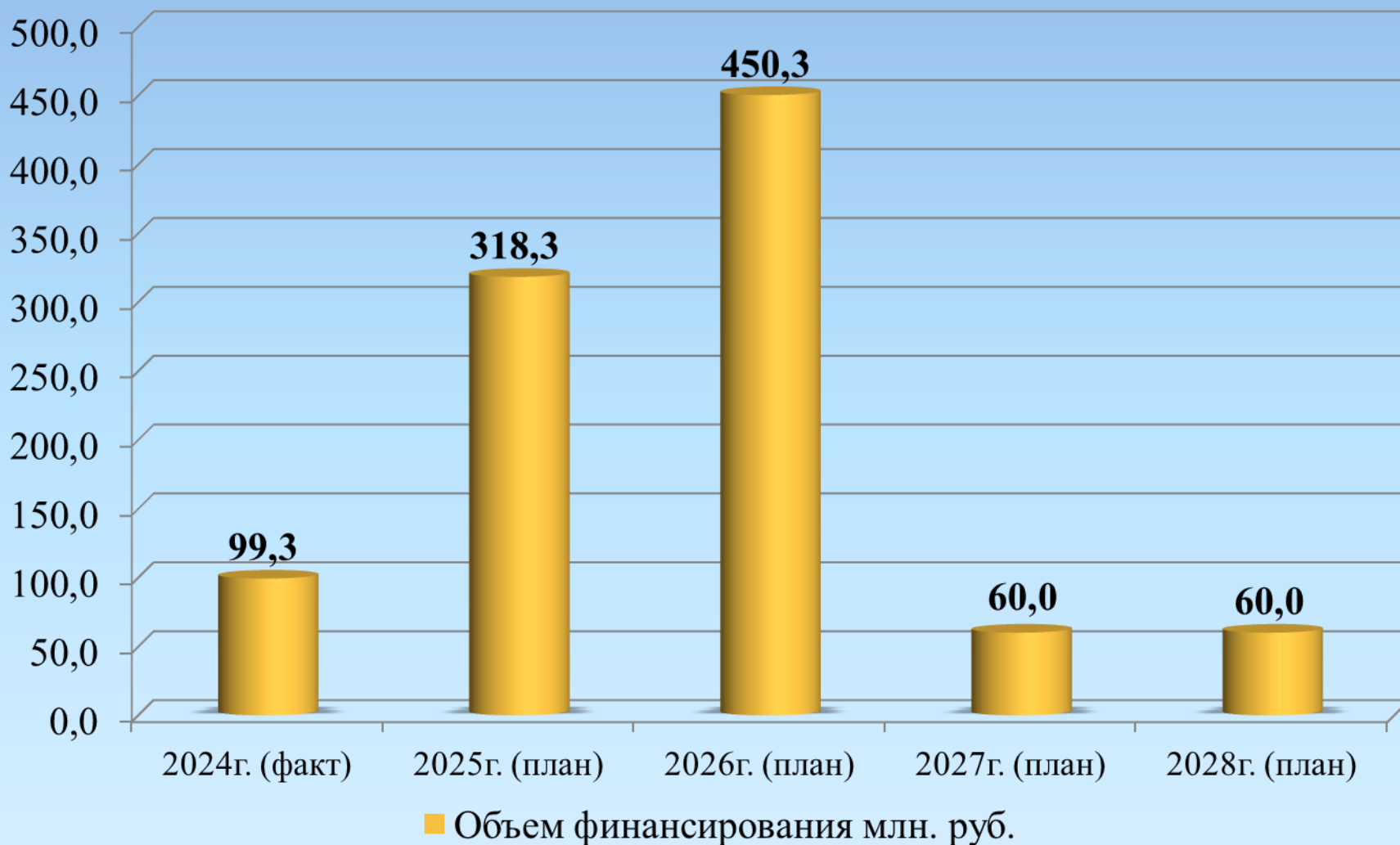


*Целевые индикаторы реализации муниципальной программы
«Формирование современной городской среды на территории
Златоустовского городского округа»*

Наименование показателя	Факт 2024 г.	План 2025 г.	Прогноз		
			2026 г.	2027 г.	2028 г .
Доля благоустроенных общественных территорий (парки, скверы, набережные и так далее) от общего количества общественных территорий, планируемых к благоустройству, в рамках реализации программ формирования современной городской среды, %	82,4	56,3	78,1	100,0	100,0
Доля благоустроенных дворовых территорий многоквартирных домов от общего количества дворовых территорий многоквартирных домов, планируемых к благоустройству, в рамках реализации программ формирования современной городской среды, %	85,5	82,9	-	-	-



Муниципальная программа «Управление муниципальными финансами и обеспечение сбалансированности бюджета Златоустовского городского округа»





Целевые индикаторы реализации муниципальной программы «Управление муниципальными финансами и обеспечение сбалансированности бюджета Златоустовского городского округа»

Наименование показателя	Факт 2024 г.	План 2025 г.	Прогноз		
			2026 г.	2027 г.	2028 г .
Надлежащее или высокое качество управления муниципальными финансами в Златоустовском городском округе по результатам оценки, проведенной Министерством финансов Челябинской области, баллов	≥70	≥70	≥70	≥70	≥70
Соответствие проекта решения о бюджете Златоустовского городского округа требованиям бюджетного законодательства Российской Федерации и муниципальным правовым актам Златоустовского городского округа, %	100	100	100	100	100
Доля резервов налоговых и неналоговых доходов бюджета Златоустовского городского округа в общем объеме налоговых и неналоговых доходов бюджета Златоустовского городского округа, %	6	6	6	6	6
Процент исполнения плана поступлений налоговых и неналоговых доходов в бюджет Златоустовского городского округа, %	102	102	102	102	102
Процент исполнения плановых бюджетных назначений по расходам, %	≥96	≥96	≥96	≥96	≥96
Равномерность расходов (без учета расходов за счет средств целевых поступлений из федерального бюджета и областного бюджета, дотации по отдельным распоряжениям Правительства Челябинской области), %	≤ 33,3	≤ 33,3	≤ 33,3	≤ 33,3	≤ 33,3
Соблюдение установленных законодательством Российской Федерации требований о составе отчетности об исполнении бюджета городского округа, %	100	100	100	100	100



Целевые индикаторы реализации муниципальной программы «Управление муниципальными финансами и обеспечение сбалансированности бюджета Златоустовского городского округа»

Наименование показателя	Факт	План	Прогноз		
	2024 г.	2025 г.	2026 г.	2027 г.	2028 г .
Соблюдение установленных приказом Министерства финансов Челябинской области сроков предоставления отчетности об исполнении бюджета городского округа, %	100	100	100	100	100
Доля расходов, направленных на формирование резервного фонда Администрации Златоустовского городского округа, в общем объеме расходов бюджета Златоустовского городского округа, %	не более 3	не более 3	не более 3	не более 3	не более 3
Доля просроченной кредиторской задолженности по заработной плате органов местного самоуправления и муниципальных учреждений к общему объему расходов бюджета Златоустовского городского округа, %	0	0	0	0	0
Доля просроченной кредиторской задолженности по налоговым обязательствам органов местного самоуправления и муниципальных учреждений к общему объему расходов бюджета Златоустовского городского округа, %	0	0	0	0	0
Своевременность исполнения судебных актов по искам к муниципальному образованию - Златоустовский городской округ о возмещении вреда, причиненного гражданину или юридическому лицу в результате незаконных действий (бездействия) органов местного самоуправления Златоустовского городского округа либо должностных лиц этих органов, и о присуждении компенсации за нарушение права на исполнение судебного акта, %	100	100	100	100	100



Целевые индикаторы реализации муниципальной программы «Управление муниципальными финансами и обеспечение сбалансированности бюджета Златоустовского городского округа»

Наименование показателя	Факт 2024 г.	План 2025 г.	Прогноз		
			2026 г.	2027 г.	2028 г .
Количество проведенных семинаров-совещаний по результатам мониторинга качества финансового менеджмента, ед.	1	1	1	1	1
Доля главных администраторов доходов бюджета городского округа, главных распорядителей бюджетных средств, главных администраторов источников финансирования дефицита бюджета городского округа, по которым проведена оценка качества финансового менеджмента, %	100	100	100	100	100
Доля расходов бюджета Златоустовского городского округа, охваченных муниципальными программами, в общем объеме расходов бюджета Златоустовского городского округа, %	97	97	97	97	97
Муниципальный долг Златоустовского городского округа в % к общему годовому объему доходов бюджета Златоустовского городского округа без учета утвержденного объема безвозмездных поступлений и (или) поступлений налоговых доходов по дополнительным нормативам отчислений, на конец года, %	20	20	20	20	20
Доля просроченной кредиторской задолженности за топливно-энергетические ресурсы органов местного самоуправления и муниципальных учреждений к общему объему расходов бюджета Златоустовского городского округа, %	0	0	0	0	0

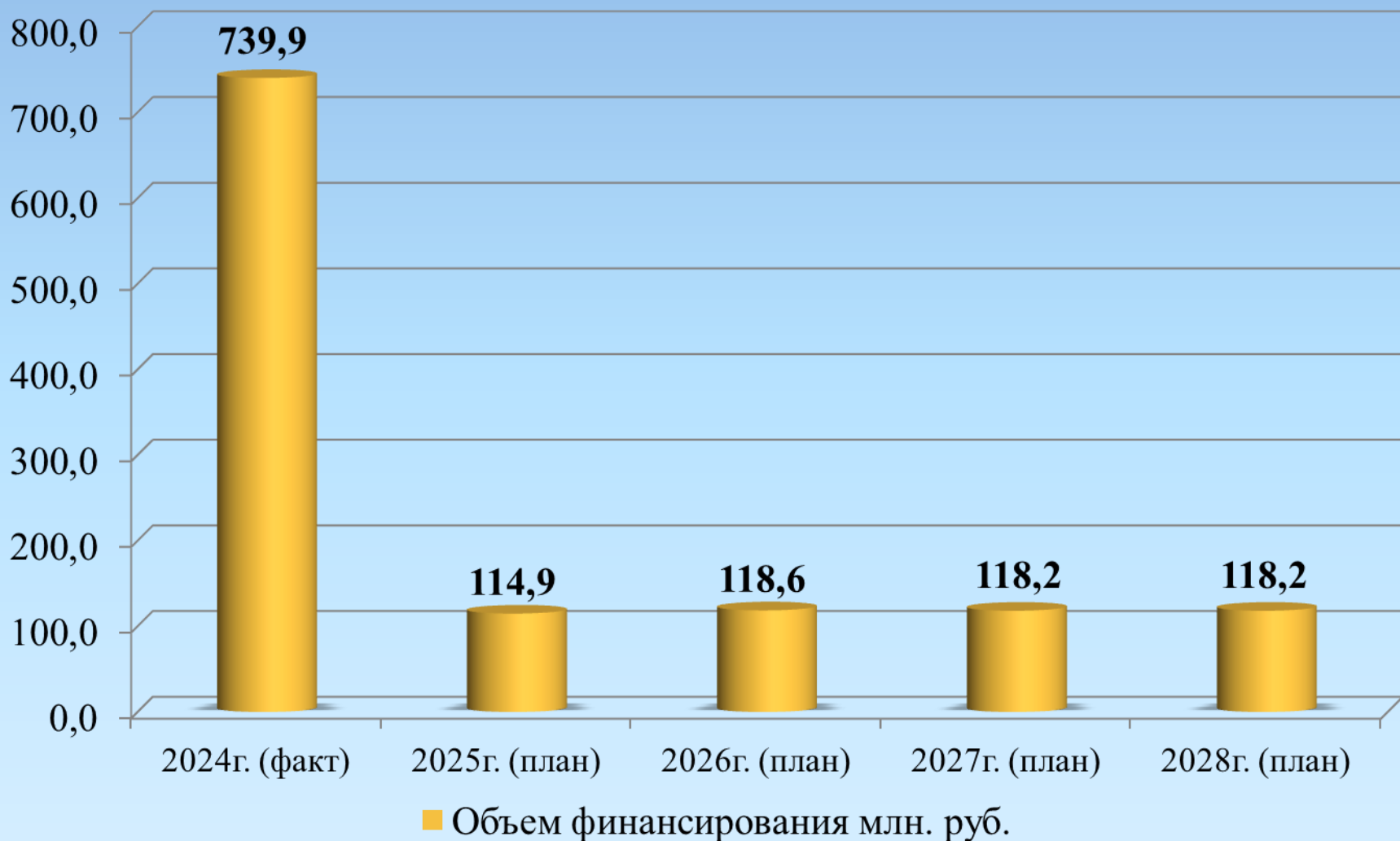


Целевые индикаторы реализации муниципальной программы «Управление муниципальными финансами и обеспечение сбалансированности бюджета Златоустовского городского округа»

Наименование показателя	Факт 2024 г.	План 2025 г.	Прогноз		
			2026 г.	2027 г.	2028 г .
Доля расходов на обслуживание муниципального долга в объемах расходов бюджета Златоустовского городского округа, за исключением объема расходов, которые осуществляются за счет субвенций, %	0,10	0,10	0,10	0,10	0,10
Уровень исполнения долговых обязательств Златоустовского городского округа, %	100	100	100	100	100
Максимальная оценка по направлению "Прозрачность бюджетного процесса" в соответствии с методикой, утвержденной Минфином Челябинской области, %	100	100	100	100	100
Обеспечение функционирования аппаратного оборудования Финансового управления в соответствии с техническими нормами и регламентами, %	100	100	100	100	100
Обеспечение соответствия функционала информационных систем Финансового управления требованиям, предусмотренным бюджетным законодательством Российской Федерации, законодательством Челябинской области и нормативными актами Златоустовского городского округа, %	100	100	100	100	100



Муниципальная программа «Управление муниципальным имуществом»



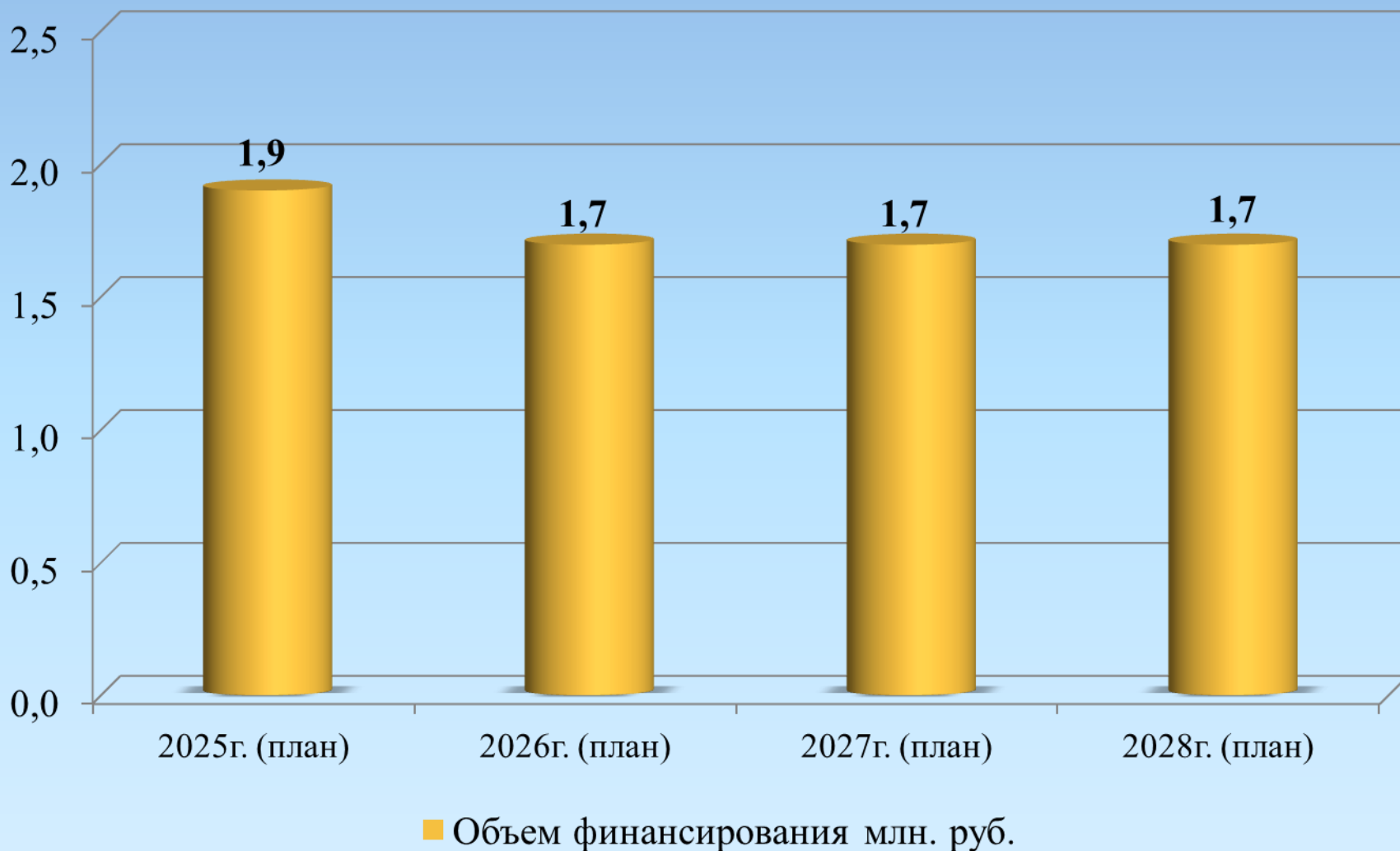


Целевые индикаторы реализации муниципальной программы «Управление муниципальным имуществом»

Наименование показателя	Факт 2024 г.	План 2025 г.	Прогноз		
			2026 г.	2027 г.	2028 г .
Собираемость арендной платы за имущество / земельные участки , %	96/79	96/79	96/79	96/79	96/79
Количество проданных объектов нежилого фонда СМСП, в том числе:	19	15	15	15	15
- не востребованных на правах аренды (ед.)	10	10	10	10	10
- реализованных субъектам малого и среднего предпринимательства, арендующим муниципальное имущество, в соответствии с Федеральным законом от 22.07.2008 г. N 159-ФЗ (ед.)	9	5	5	5	5
Количество СМСП, которым оказана имущественная поддержка (ед.)	2	9	2	2	2
Количество отремонтированных помещений, которые распределяются гражданам по договорам найма (ед.)	7	14	0	0	0
Доходы местного бюджета по результатам управления и распоряжения земельными участками, тыс. рублей	114 193	57 156	50 562	50 032	50 032
Рентабельность продаж земельных участков за год (%)	98,6	98,8	99,1	99,1	99,1



*Муниципальная программа «Реализация государственной национальной политики в Златоустовском городском округе»**



* муниципальная программа реализуется с 2025 года

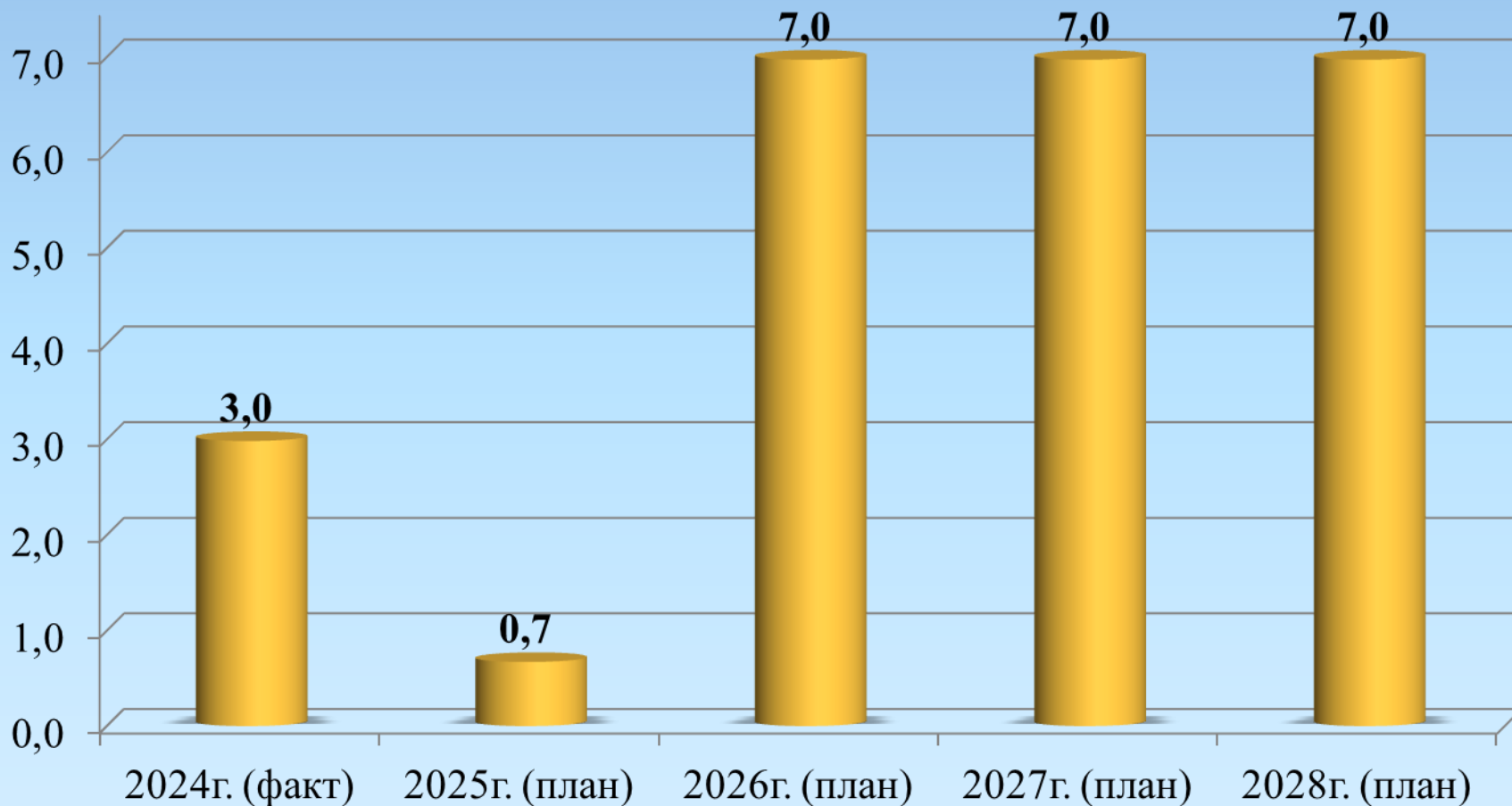


Целевые индикаторы реализации муниципальной программы «Реализация государственной национальной политики в Златоустовском городском округе»

Наименование показателя	План 2025 г.	Прогноз		
		2026 г.	2027 г.	2028 г .
Количество проведенных мероприятий, в рамках реализации Стратегии национальной политики, ед.	15	15	15	15
Количество проведенных мероприятий, направленных на поддержку и развитие национальной культуры, ед.	4	4	4	4
Количество проведенных профилактических телепередач, направленных на достижение межнационального и межконфессионального согласия, ед.	24	24	24	24



Муниципальная программа «Сохранение, использование объектов культурного наследия, находящихся в муниципальной собственности и охрана объектов культурного наследия местного значения, расположенных на территории Златоустовского городского округа»



■ Объем финансирования млн. руб.

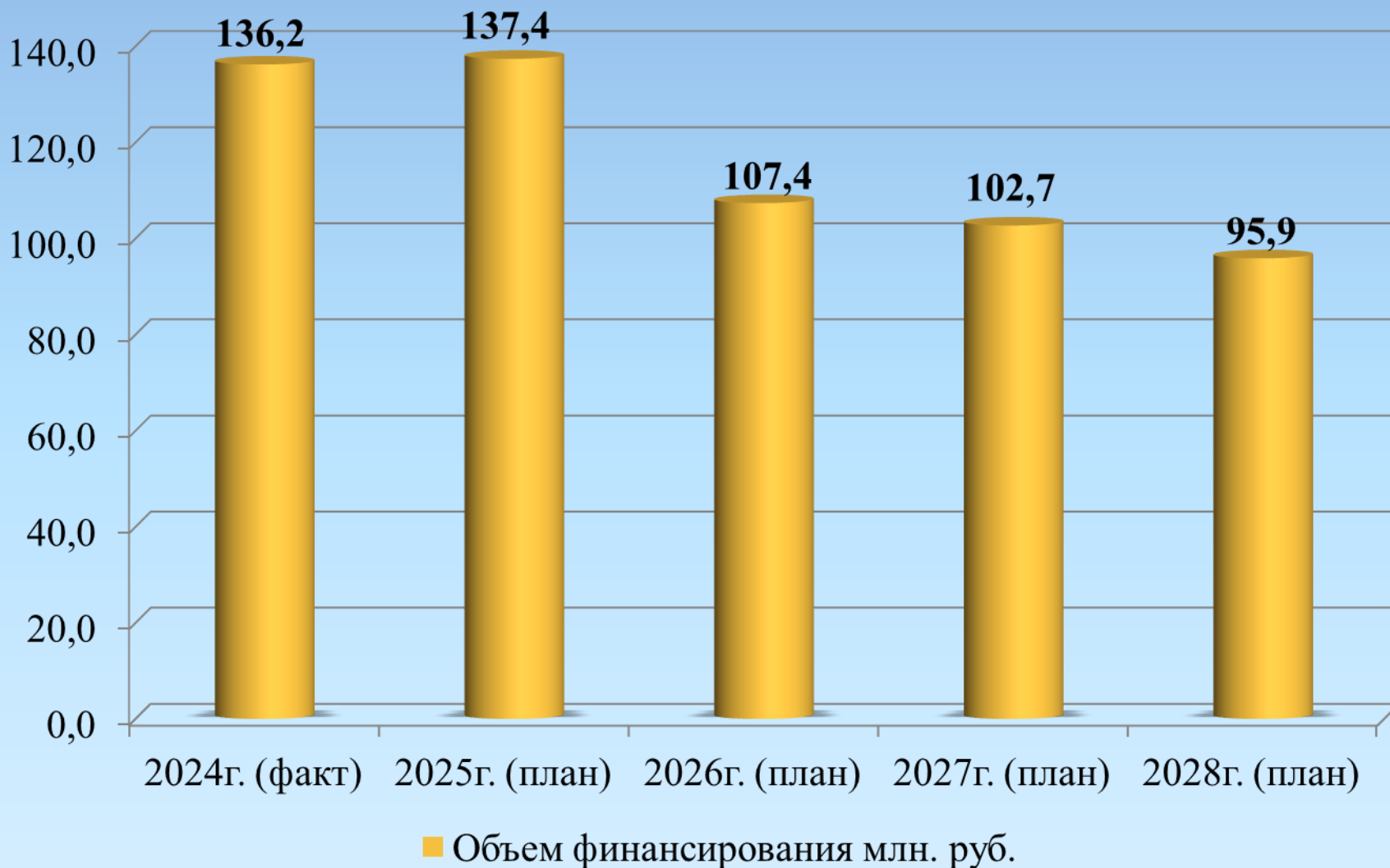


Целевые индикаторы реализации муниципальной программы «Сохранение, использование объектов культурного наследия, находящихся в муниципальной собственности и охрана объектов культурного наследия местного значения, расположенных на территории Златоустовского городского округа»

Наименование показателя	Факт 2024 г.	План 2025 г.	Прогноз		
			2026 г.	2027 г.	2028 г .
Количество организованных мероприятий по разработке научно-проектной документации на проведение работ по сохранению ОКНМС (ОКНМЗ), ед.	2	2	0	0	0
Количество организованных и (или) проведенных ремонтно-реставрационных работ на ОКНМС, ед.	3	2	1	1	1
Доля ОКНМС, находящихся в удовлетворительном состоянии от общего количества ОКНМС, %,	17,86	17,86	17,86	17,86	17,86
Количество ОКНМЗ, в отношении которых проводится мониторинг их состояния, ед.	4	4	4	4	4



Муниципальная программа «Реализация инициативных проектов в Златоустовском городском округе»



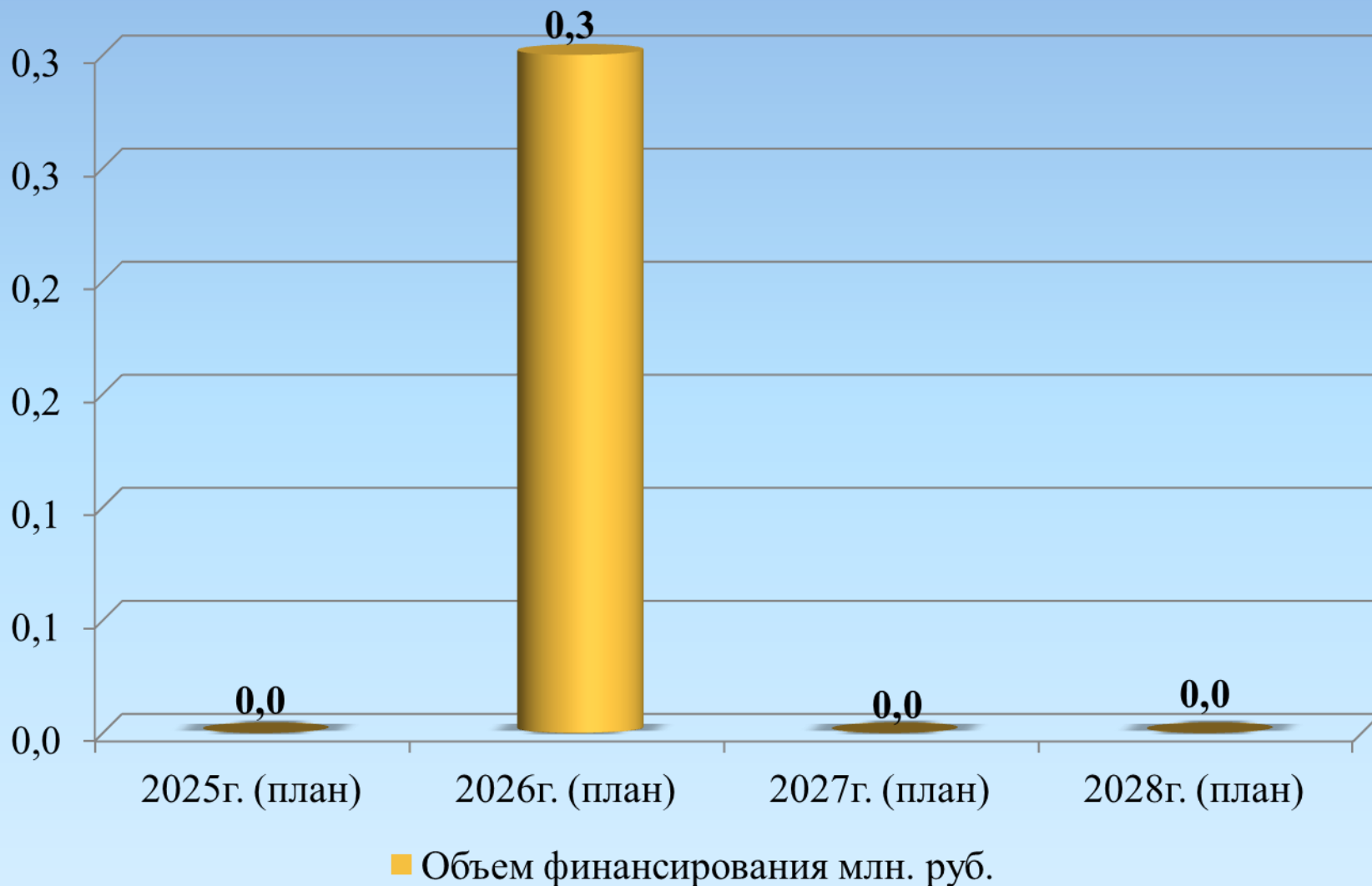


*Целевые индикаторы реализации муниципальной программы «Реализация инициативных проектов в Златоустовском городском округе» ***

Наименование показателя	Факт 2024 г.	План 2025 г.	Прогноз		
			2026 г.	2027 г.	2028 г .
Количество реализованных инициативных проектов, нарастающим итогом, ед.	7	14	17	20	20
Доля населения, вовлеченного в решение вопросов местного значения путем реализации инициативных проектов, в общей численности, %	2,2	2,4	2,6	2,8	2,8



Муниципальная программа «Профилактика и противодействие проявлениям экстремизма в Златоустовском городском округе»



* муниципальная программа реализуется с 2025 года



**Целевые индикаторы реализации муниципальной программы
«Профилактика и противодействие проявлениям экстремизма в
Златоустовском городском округе»***

Наименование показателя	План 2025 г.	Прогноз		
		2026 г.	2027 г.	2028 г .
Количество профилактических мероприятий, проведенных в средствах массовой информации и информационно-телекоммуникационных сетях, включая сеть «Интернет», ед.	6	6	6	6
Количество выявленных фактов распространения в средствах массовой информации экстремистских материалов, информации, содержащей призывы к осуществлению экстремистской деятельности, обоснование и (или) оправдание осуществления экстремистской деятельности, ед.	4	4	4	4
Количество информационно-пропагандистских материалов антиэкстремистской направленности, опубликованных в средствах массовой информации сети «Интернет», ед.	8	24	24	24
Доля учащихся, вовлеченных в мероприятия, направленные на профилактику экстремизма от общего количества учащихся, %	80	80	80	80
Количество проведенных мероприятий (совещаний, семинаров, круглых столов) по вопросам профилактики экстремизма в молодежной среде, ед.	2	2	2	2
Количество проведенных телепередач, направленных на профилактику и противодействие проявлениям экстремизма, шт.	х	12	12	12
Количество проведенных заседаний межведомственной комиссии по вопросам противодействия проявлениям экстремизма на территории Златоустовского городского округа, ед.	4	4	4	4

* муниципальная программа реализуется с 2025 года