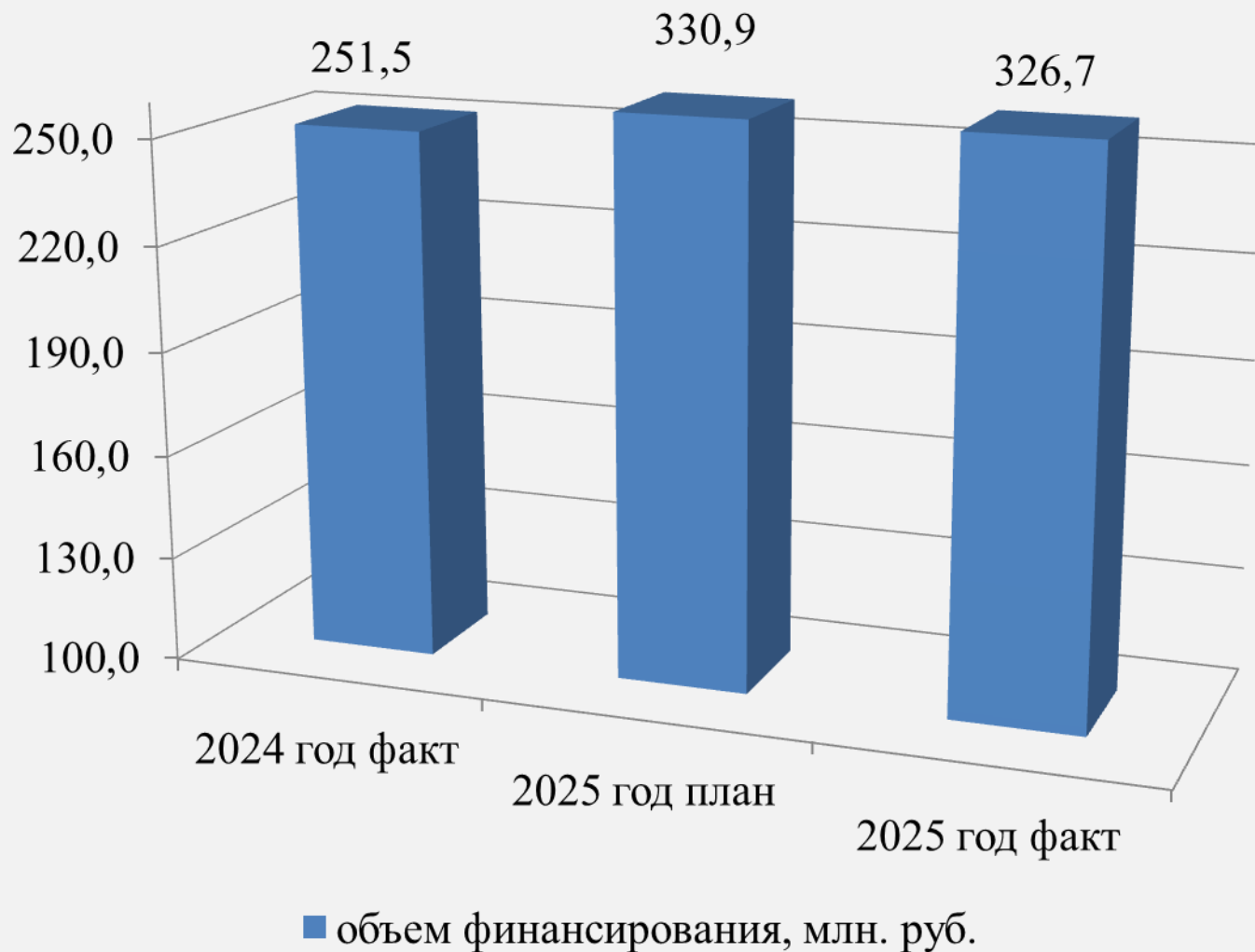




Муниципальная программа «Совершенствование муниципального управления»



Целевые индикаторы реализации муниципальной программы «Совершенствование муниципального управления»

Наименование показателя	Единицы измерения	2024 год факт	2025 год план	2025 год факт	Исполнение индикативных показателей, %
Обеспеченность сотрудников Администрации Златоустовского городского округа необходимым программным обеспечением для выполнения своих служебных обязанностей	%	100	100	100	100,0
Количество поступивших и принятых обращений граждан в Администрации Златоустовского городского округа	ед.	3 756	3 000	3 252	108,4
Количество проведенных мероприятий с участием территориальных отделов Администрации Златоустовского городского округа	рейды	309	280	302	107,9
Количество проведенных работ по ремонту и противопожарным мероприятиям в помещениях Администрации ЗГО	ед.	11	5	5	100,0
Укомплектованность списков кандидатов в присяжные заседатели от Златоустовского городского округа	%	100	100	100	100,0
Количество юридически значимых действий, совершаемых органами, осуществляющими государственную регистрацию актов гражданского состояния	шт.	20 540	21 596	24 428	113,1
Объем выполненной транспортной услуги	рейс	45 320	42 200	42 204	100,0
Обеспечение функционирующих обслуживаемых компьютеров и локальных сетей	%	100	100	100	100,0
Обеспечение муниципальных и государственных информационных систем	%	100	100	100	100,0
Количество приобретенных автомобилей	ед.	2	1	2	200,0

Целевые индикаторы реализации муниципальной программы «Совершенствование муниципального управления»

Наименование показателя	Единицы измерения	2024 год факт	2025 год план	2025 год факт	Исполнение индикативных показателей, %
Количество проведенных работ по ремонту и противопожарным мероприятиям в МКУ "Центр хозяйственного обеспечения и цифрового развития"	ед.	-	7	7	100,00
Количество слов бегущей строки в эфире телевидения об информировании граждан ЗГО	слово	6 073	6 666	4 444	66,67
Количество размещенных баннеров	шт.	70	86	75	87,21
Объем опубликованной информации о деятельности органов местного самоуправления в печатных изданиях в год	кв. см	602 792	679 827	626 631,82	92,18
Количество телепрограмм о деятельности органов местного самоуправления в год	шт.	396	225	395	175,56
Продолжительность видеороликов о деятельности органов местного самоуправления	секунд	14 283	20 600	17 568	85,28
Количество радиопрограмм о деятельности органов местного самоуправления в год	шт.	72	162	173	106,79

Целевые индикаторы реализации муниципальной программы «Совершенствование муниципального управления»

Наименование показателя	Единицы измерения	2024 год факт	2025 год план	2025 год факт	Исполнение индикативных показателей, %
Количество объектов, в отношении которых проведена организация строительства, реконструкции, капитального ремонта объектов капитального строительства и сооружений с ведением работ по строительному контролю	ед.	6	5	5	100,00
Количество объектов капитального ремонта, для которых выполнены работы связанные с разработкой проектно-сметной документации, государственной экспертизы	ед.	-	4	4	100,00
Количество отремонтированных объектов	ед.	1	1	1	100,00
Обеспечение работоспособности автоматизированной системы электронного документооборота	%	100	100	100	100,00
Поддержание в актуальном состоянии и обеспечение работоспособности официального сайта Администрации ЗГО; его соответствие действующим федеральным законам и нормативным актам Российской Федерации	%	100	100	100	100,00
Степень полноты внедрения отечественного системного и прикладного программного обеспечения в органах местного самоуправления	%	-	50	50	100,00

Целевые индикаторы реализации муниципальной программы «Совершенствование муниципального управления»

Наименование показателя	Единицы измерения	2024 год факт	2025 год план	2025 год факт	Исполнение индикативных показателей, %
Количество проведенных мероприятий по развитию системы программно-аппаратного комплекса по организации дистанционного контроля за соблюдением законодательства Российской Федерации и Челябинской области об архивном деле	ед.	-	1	1	100,00
Доля оцифрованных архивных документов и интегрированных в государственную информационную систему "Цифровой архив"	%	100	100	100	100,00
Количество субъектов малого и среднего предпринимательства, а также граждан, планирующих начать предпринимательскую деятельность, принявших участие в мероприятиях	ед.	681	680	684	100,59
Количество предоставленных услуг субъектам малого и среднего предпринимательства, а также гражданам, планирующим начать предпринимательскую деятельность	ед.	1 103	1 100	1 105	100,45
Количество субъектов малого и среднего предпринимательства, вновь зарегистрировавших предпринимательскую деятельность на территории ЗГО, воспользовавшихся услугами АНО «Центр развития и поддержки малого и среднего предпринимательства ЗГО»	ед.	35	35	35	100,00
Количество переговоров (встреч) в рамках взаимодействия по вопросам разработки инвестиционных инициатив субъектов малого и среднего предпринимательства и реализации инвестиционных проектов на территории ЗГО	ед.	20	20	20	100,00

Целевые индикаторы реализации муниципальной программы «Совершенствование муниципального управления»

Наименование показателя	Единицы измерения	2024 год факт	2025 год план	2025 год факт	Исполнение индикативных показателей, %
Доля отремонтированных дорог, находящихся на территории садоводческих некоммерческих товариществ в общей протяженности подъездов и дорог садоводческих некоммерческих товариществ Златоустовского городского округа	%	6,63	9,9	9,9	100,00
Доля отремонтированных сетей электроснабжения, находящихся на территории садоводческих некоммерческих товариществ от общего количества сетей электроснабжения садоводческих некоммерческих товариществ Златоустовского городского округа	%	9,27	8,6	8,6	100,00
Доля отремонтированных сетей водоснабжения, находящихся на территории садоводческих некоммерческих товариществ от общего количества сетей водоснабжения садоводческих некоммерческих товариществ Златоустовского городского округа	%	7,19	5,3	5,3	100,00
Количество объектов садоводческих некоммерческих товариществ Златоустовского городского округа в которых проведены реконструкция и капитальный ремонт	ед.	10	4	4	100,00
Протяженность (длина) отремонтированного ограждения периметра территории садоводческих некоммерческих товариществ Златоустовского городского округа	м.	943	263	263	100,00
Количество консультаций по вопросам сельскохозяйственного производства в Златоустовском городском округе, оказанных сельскохозяйственным товаропроизводителям Златоустовского городского округа	ед.	30	30	30	100,00

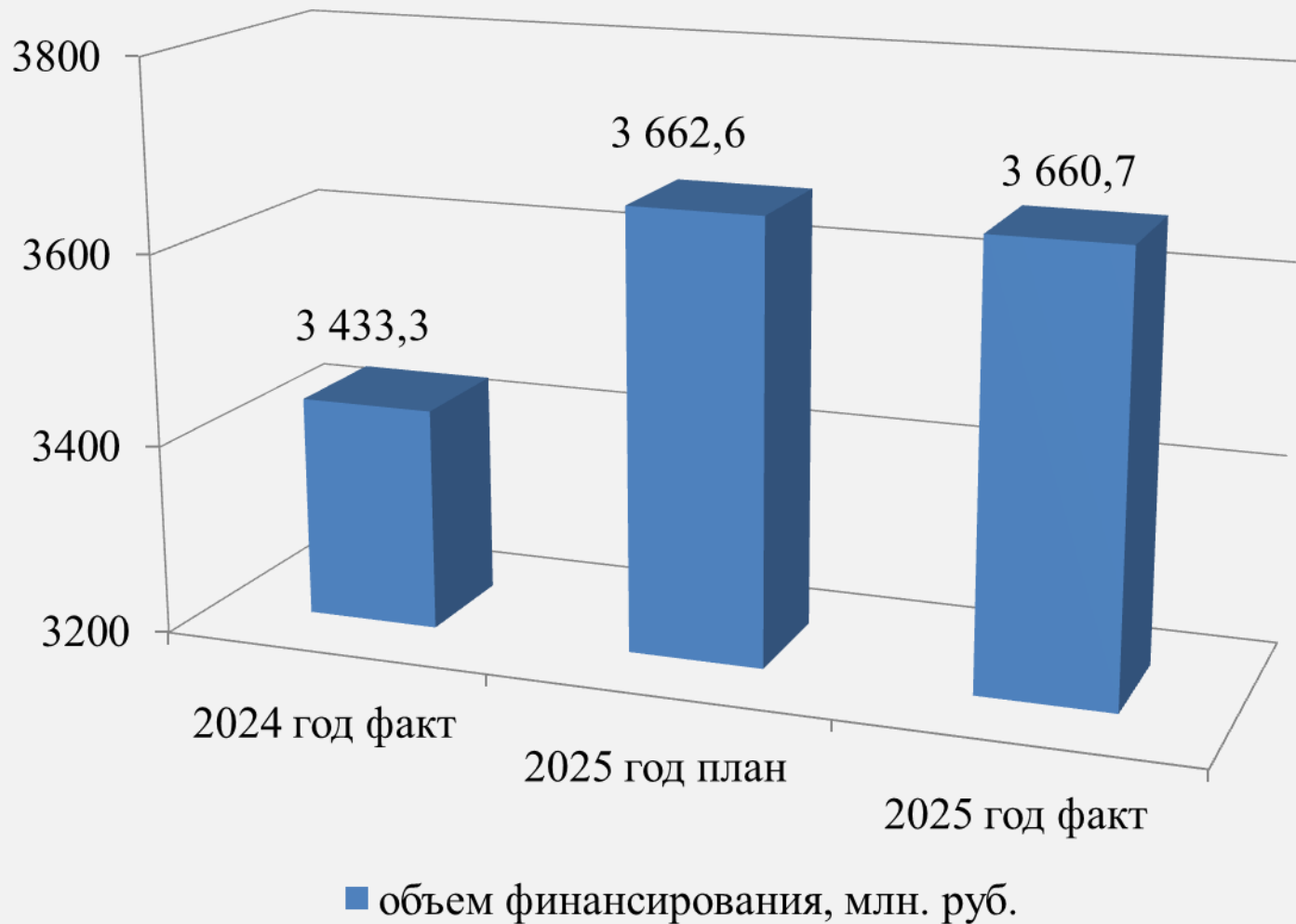
Целевые индикаторы реализации муниципальной программы «Совершенствование муниципального управления»

Наименование показателя	Единицы измерения	2024 год факт	2025 год план	2025 год факт	Исполнение индикативных показателей, %
Количество проведенных семинаров с сельскохозяйственными товаропроизводителями, садоводческими некоммерческими товариществами Златоустовского городского округа	ед.	3	3	3	100,00
Количество туристических мероприятий, на которых представлен Златоустовский городской округ	ед.	12	10	12	120,00
Количество распространенных информационных материалов о туристском потенциале Златоустовского городского округа	шт.	6000	6000	5550	92,50
Количество организованных информационных туров, пресс-конференций и презентаций для СМИ	ед.	2	2	2	100,00
Количество посетителей официального сайта zlattur.com и официальной группы в социальной сети ВКонтакте в год	чел.	64067	55000	104028	189,14
Количество обслуженных туристов сотрудниками Муниципального автономного учреждения «Центр развития туризма Златоустовского городского округа»	чел.	1461	1450	1463	100,90
Количество заключенных соглашений в сфере туризма о сотрудничестве, межмуниципальных связях, а также соглашений с организациями различных форм собственности	ед.	33	36	36	100,00
Площадь отапливаемых неиспользуемых помещений в здании МАУ «Центр развития туризма ЗГО»	кв. м	1925,9	1925,9	1925,9	100,00
Количество объектов, в которых проведены ремонты и противопожарные мероприятия	ед.	-	1	1	100,00

**Оценка эффективности использования бюджетных средств за 2025 год
высокая – 1,07**



*Муниципальная программа «Развитие образования и
молодежной политики
Златоустовского городского округа»*



Целевые индикаторы реализации муниципальной программы «Развитие образования и молодежной политики Златоустовского городского округа»

Наименование показателя	Единицы измерения	2024 год факт	2025 год план	2025 год факт	Исполнение индикативных показателей, %
Охват детей 1-7 лет дошкольным образованием в Златоустовском городском округе	процент	86,97	85	86,7	102,00%
Удельный вес коррекционных и комбинированных групп для детей с ОВЗ и детей-инвалидов в общем числе групп дошкольных образовательных учреждений	процент	60,6	60	55,0	91,67%
Численность воспитанников дошкольных образовательных учреждений, приходящихся на одного педагогического работника	человек	7,76	7,2	6,5	90,28%
Удельный вес воспитанников дошкольных образовательных учреждений, получающих платные дополнительные услуги	процент	46	47	47	100,00%
Доля выпускников муниципальных общеобразовательных организаций, не получивших аттестат о среднем (общем) образовании, в общей численности выпускников муниципальных общеобразовательных организаций	процент	0,96	1	1,07	93,46%
Доля обучающихся 9-11 классов, принявших участие в региональных этапах олимпиад школьников по общеобразовательным предметам в общей численности обучающихся 9-11 классов в общеобразовательных организациях	процент	9,54	8,5	8,5	100,00%
Доля обучающихся по программам начального общего, основного общего и среднего общего образования, участвующих в олимпиадах и конкурсах различного уровня, в общей численности обучающихся по программам начального общего, основного общего и среднего общего образования	процент	5,2	5,2	5,2	100,00%

Целевые индикаторы реализации муниципальной программы «Развитие образования и молодежной политики Златоустовского городского округа»

Наименование показателя	Единицы измерения	2024 год факт	2025 год план	2025 год факт	Исполнение индикативных показателей, %
Доля детей с ограниченными возможностями здоровья и детей-инвалидов, которым созданы условия для получения качественного общего образования (в том числе с использованием дистанционных образовательных технологий), в общей численности детей с ограниченными возможностями здоровья и детей-инвалидов школьного возраста	процент	99	99	99	100,00%
Доля учителей, эффективно использующих современные образовательные технологии (в том числе информационно-коммуникационные технологии) в профессиональной деятельности, в общей численности учителей	процент	90	90	90	100,00%
Доля обучающихся муниципальных общеобразовательных организаций, которым предоставлена возможность обучаться в соответствии с основными современными требованиями, в общей численности обучающихся	процент	88,1	100	93,45	93,45%
Доля детей в возрасте от 5 до 18 лет, получающих услуги по дополнительному образованию в муниципальных организациях дополнительного образования детей, в общей численности детей этой возрастной группы	процент	92,55	80	83,9	104,88%
Доля руководителей муниципальных организаций дошкольного образования, общеобразовательных организаций и организаций дополнительного образования детей, прошедших в течение последних трех лет повышение квалификации или профессиональную переподготовку, в общей численности руководителей организаций дошкольного, общего, дополнительного образования детей	процент	52	52	52	100,00%

Целевые индикаторы реализации муниципальной программы «Развитие образования и молодежной политики Златоустовского городского округа»

Наименование показателя	Единицы измерения	2024 год факт	2025 год план	2025 год факт	Исполнение индикативных показателей, %
Отношение среднемесячной заработной платы педагогических работников муниципальных дошкольных образовательных организаций к среднемесячной заработной плате в организациях общего образования в ЗГО (в соответствии с соглашением, заключенным с Министерством образования и науки Челябинской области)	процент	106	100	100	100,00%
Отношение среднемесячной заработной платы педагогических работников муниципальных общеобразовательных организаций к среднемесячной заработной плате в Челябинской области (в соответствии с соглашением, заключенным с Министерством образования и науки Челябинской области)	процент	103	100	100	100,00%
Отношение среднемесячной заработной платы педагогов муниципальных организаций дополнительного образования детей к среднемесячной заработной плате учителей в Златоустовском городском округе (в соответствии с соглашением, заключенным с Министерством образования и науки Челябинской области)	процент	106	100	101	101,00%
Доля образовательных организаций, в которых созданы условия для получения детьми – инвалидами качественного образования, в общем количестве образовательных организаций	процент	60	60	60	100,00%

Целевые индикаторы реализации муниципальной программы «Развитие образования и молодежной политики Златоустовского городского округа»

Наименование показателя	Единицы измерения	2024 год факт	2025 год план	2025 год факт	Исполнение индикативных показателей, %
Доля использованной муниципальным учреждением субсидии «На обеспечение питанием детей из малообеспеченных семей и детей с нарушениями здоровья, обучающихся в муниципальных общеобразовательных организациях» местному бюджету в общем размере субсидии местному бюджету, перечисленной муниципальному образованию	процент	100	95	100	105,26%
Доля детей, охваченных отдыхом в каникулярное время в организациях отдыха и оздоровления детей, в общем числе детей, охваченных отдыхом в организациях отдыха детей и их оздоровления всех типов	процент	3,54	3,38	3,38	100,00%
Доля детей, охваченных отдыхом в каникулярное время в лагерях с дневным пребыванием детей, в общем числе детей, охваченных отдыхом в организациях отдыха детей и их оздоровления всех типов	процент	2,68	2,58	2,58	100,00%
Количество детей из малообеспеченных, неблагополучных семей, а также семей, оказавшихся в трудной жизненной ситуации, привлекаемых в муниципальные образовательные организации, реализующие образовательные программы дошкольного образования.	человек	478	427	146	34,19%
Численность обучающихся по программам начального общего образования обеспечиваемых молоком (молочной продукцией)	человек	7227	6732	6693	99,42%

Целевые индикаторы реализации муниципальной программы «Развитие образования и молодежной политики Златоустовского городского округа»

Наименование показателя	Единицы измерения	2024 год факт	2025 год план	2025 год факт	Исполнение индикативных показателей, %
Количество мест для детей с ОВЗ во вновь созданных группах компенсирующей направленности либо перепрофилированных из мест для детей группы общеразвивающей направленности	единиц	22	20	20	100,00%
Количество объектов учреждений образования, в которых проведены ремонтные работы	единиц	76	29	95	327,59%
Количество объектов учреждений, в которых выполнены противопожарные мероприятия	единиц	3	2	2	100,00%
Количество оконных блоков, замененных в рамках проведения ремонтных работ по замене оконных блоков в муниципальных общеобразовательных организациях.	единиц	40	20	20	100,00%
Доля зданий муниципальных общеобразовательных организаций, в которых проведены ремонтные работы по замене оконных блоков, в общем количестве зданий муниципальных общеобразовательных организаций, требующих проведения ремонтных работ по замене оконных блоков в муниципальных общеобразовательных организациях не менее	процент	10,5	13,2	13,2	100,00%
Количество объектов учреждений образования, в которых проведены работы по благоустройству территории	процент	3	3	16	533,33%
Количество обучающихся, обеспеченных бесплатным двухразовым горячим питанием обучающихся в муниципальных образовательных организациях, расположенных на территории Челябинской области, по образовательным программам основного общего, среднего общего образования один из родителей которых призван на военную службу по мобилизации в Вооруженные Силы Российской Федерации	человек	223	223	248,3	111,35%

Целевые индикаторы реализации муниципальной программы «Развитие образования и молодежной политики Златоустовского городского округа»

Наименование показателя	Единицы измерения	2024 год факт	2025 год план	2025 год факт	Исполнение индикативных показателей, %
Количество проведенных государственных экспертиз проектно-сметной документации на объект капитального строительства муниципальной собственности	единиц	1	1	1	100,0%
Количество учреждений обновивших материально-техническую базу	единиц	28	21	21	100,0%
Количество мероприятий по обеспечению деятельности советников директора по воспитанию и взаимодействию с детскими общественными объединениями	единиц	20	12,25	12,25	100,0%
Количество выплат ежемесячного денежного вознаграждения за классное руководство, предоставляемых педагогическим работникам образовательных организаций	единиц	-	748	751	100,4%
Количество общеобразовательных организаций оснащенных средствами обучения и воспитания для реализации учебных предметов	единиц	-	5	5	100,0%
Количество выплат ежемесячного денежного вознаграждения советникам директоров по воспитанию и взаимодействию с детскими общественными объединениями	единиц	33	33	33	100,0%
Количество обучающихся обеспеченных бесплатным горячим питанием обучающиеся, получающих начальное общее образование в муниципальных образовательных организациях	человек	-	6239	6512	104,4%

Целевые индикаторы реализации муниципальной программы «Развитие образования и молодежной политики Златоустовского городского округа»

Наименование показателя	Единицы измерения	2024 год факт	2025 год план	2025 год факт	Исполнение индикативных показателей, %
Доля детей из малообеспеченных семей и детей с нарушениями здоровья, обучающихся в муниципальных общеобразовательных организациях, обеспеченных питанием, в общем количестве детей из малообеспеченных семей и детей с нарушениями здоровья, обучающихся в муниципальных общеобразовательных организациях	процент	-	100	100	100,00%
Доступность дошкольного образования для детей в возрасте от 1,5 до 3 лет, от 3 до 7 лет	процент	-	100	100	100,00%
Удельный вес численности воспитанников дошкольных образовательных организаций в возрасте 3-7 лет, охваченных образовательными программами дошкольного образования, соответствующими требованиями федерального государственного образовательного стандарта дошкольного образования	процент	-	100	100	100,00%
Доля несовершеннолетних, охваченных малозатратными формами отдыха, в общем числе детей, охваченных отдыхом в организациях отдыха детей и их оздоровления всех типов	процент	-	0,13	0,15	115,38%
Количество мероприятий проведенных в сфере "Образования"	единиц	32	40	43	107,50%
Количество молодых людей – жителей Златоустовского городского округа, вовлеченных в деятельность городских студенческих и подростковых трудовых отрядов	человек	779	890	833	93,60%

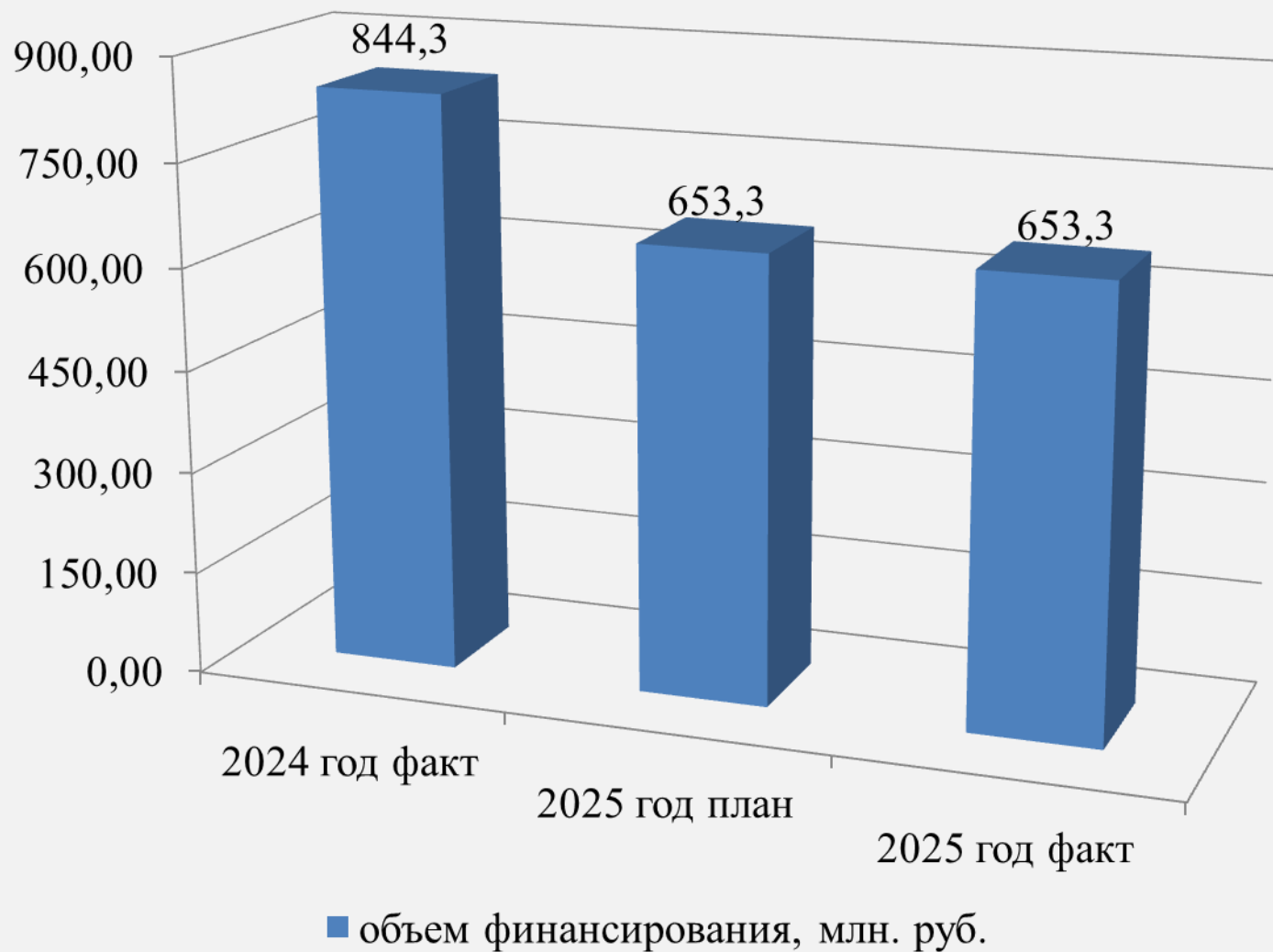
Целевые индикаторы реализации муниципальной программы «Развитие образования и молодежной политики Златоустовского городского округа»

Наименование показателя	Единицы измерения	2024 год факт	2025 год план	2025 год факт	Исполнение индикативных показателей, %
Количество молодежных культурно – досуговых, гражданско – патриотических мероприятий, мероприятий по пропаганде здорового образа жизни и профилактике асоциального поведения	единиц	190	190	206	108,42%
Доля молодых людей, участвующих в проектах и программах, направленных на патриотическое воспитание	процент	-	51,47	60	116,57%
Доля людей, занимающихся добровольческой (волонтерской) деятельностью	процент	-	8,7	9,1	104,60%
Доля молодых семей, в том числе молодых семей, имеющих детей, участвующих в мероприятиях по продвижению традиционных духовно-нравственных ценностей, в том числе в проектах и программах, направленных на патриотическое воспитание, в добровольческой и общественной деятельности	процент	20,0	19,4	19,4	100,00%

**Оценка эффективности использования бюджетных средств за 2025 год
высокая – 1,14**



Муниципальная программа «Развитие культуры в Златоустовском городском округе»



Целевые индикаторы реализации муниципальной программы «Развитие культуры в Златоустовском городском округе»

Наименование показателя	Единицы измерения	2024 год факт	2025 год план	2025 год факт	Исполнение индикативных показателей, %
Количество учреждений, в зданиях которых проведены ремонты и противопожарные мероприятия	ед.	9	7	7	100,00%
Количество учреждений, укрепивших материально-техническую базу	ед.	13	10	10	100,00%
Количество преподавателей, получивших единовременную социальную выплату	чел.	2	1	1	100,00%
Количество проведенных культурно-досуговых мероприятий	ед.	-	730	736	100,82%
Количество клубных формирований	ед.	-	98	98	100,00%
Количество учреждений, на территории которых проведено Благоустройство	ед.	2	3	2	50,00%
Число посетителей музея	чел	78000	42614	42761	100,34%
Количество посещений муниципальных библиотек	ед.	561000	699305	704480	100,74%
Количество творческих поездок	ед.	-	22	22	100,00%

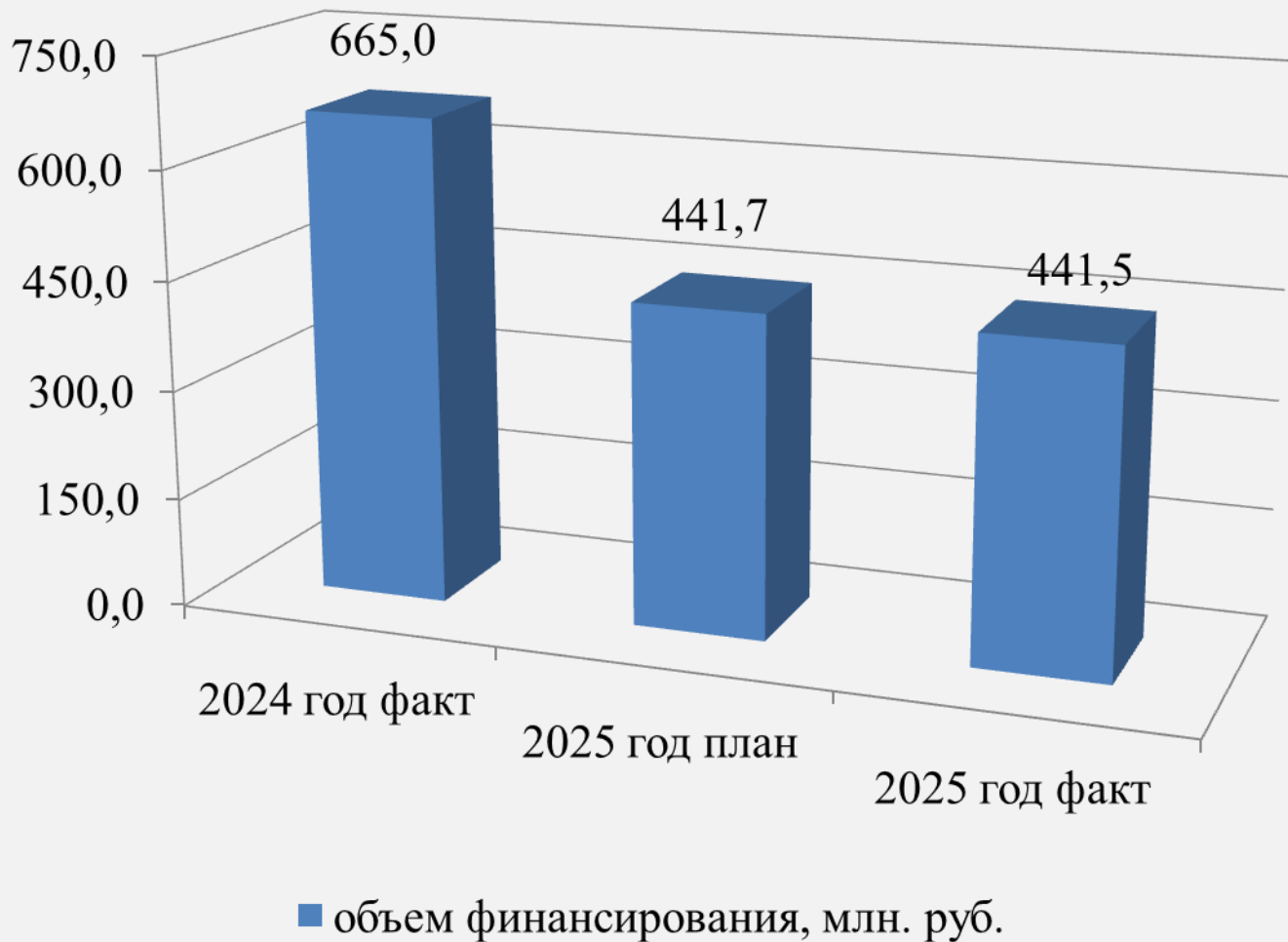
Целевые индикаторы реализации муниципальной программы «Развитие культуры в Златоустовском городском округе»

Наименование показателя	Единицы измерения	2024 год факт	2025 год план	2025 год факт	Исполнение индикативных показателей, %
Количество обслуживаемых учреждений	ед.	-	7	7	100,00%
Количество проведенных общегородских массовых мероприятий	ед.	-	39	39	100,00%
Количество экземпляров книжного фонда и периодических изданий	ед.	676115	677163	677163	100,00%
Количество модельных библиотек, обновивших библиотечные фонды	ед.	1	3	3	100,00%
Количество библиотек, обновивших библиотечные фонды	ед.	18	15	15	100,00%
Количество архивных документов, подлежащих учёту, хранению, комплектованию и использованию	ед.	436309	442829	442829	100,00%
Количество выданных архивных справок, выписок и копий архивных документов по запросам юридических и физических лиц	ед.	5876	5861	5861	100,00%
Количество переоснащенных муниципальных библиотек по модельному стандарту	ед.	-	1	1	100,00%

**Оценка эффективности использования бюджетных средств за 2025 год
низкая – 0,97**



Муниципальная программа «Развитие физической культуры и спорта в Златоустовском городском округе»



Целевые индикаторы реализации муниципальной программы «Развитие физической культуры и спорта в Златоустовском городском округе»

Наименование показателя	Единицы измерения	2024 год факт	2025 год план	2025 год факт	Исполнение индикативных показателей, %
Уровень обеспеченности граждан спортивными сооружениями, исходя из единовременной пропускной способности объектов спорта ЗГО	%	31,13	45,44	45,44	100,0%
Количество проведенных спортивно-массовых мероприятий и соревнований по видам спорта в ЗГО	единиц	235	234	234	100,0%
Доля жителей ЗГО, принявших участие в спортивно-массовых мероприятиях и соревнованиях по видам спорта	%	20,89	21,7	21,70	100,0%
Количество призовых мест на всероссийских, региональных и областных соревнованиях	единиц	1440	1461	1461	100,0%
Количество организаций, входящих в систему спортивной подготовки, которым оказана государственная поддержка	единиц	3	3	3	100,0%
Количество залитых катков	единиц	6	5	5	100,0%
Охват населения услугами учреждений физкультуры и спорта и повышения их качества	человек	4072	3894	3894	100,0%
Доля граждан ЗГО в возрасте 6-79 лет, систематически занимающегося физической культурой и спортом, в общей численности населения данной категории ЗГО	%	61	61,38	61,38	100,0%
Доля детей и молодежи (возраст 6-29 лет), систематически занимающихся физической культурой и спортом, в общей численности детей и молодежи в ЗГО	%	98,7	98,01	98,00	100,0%
Доля граждан среднего возраста (женщины: 30-54 года; мужчины: 30-59 лет), систематически занимающихся физической культурой и спортом, в общей численности граждан среднего возраста ЗГО	%	56,7	58,3	58,3	100,0%

Целевые индикаторы реализации муниципальной программы «Развитие физической культуры и спорта в Златоустовском городском округе»

Наименование показателя	Единицы измерения	2024 год факт	2025 год план	2025 год факт	Исполнение индикативных показателей, %
Доля граждан старшего возраста (женщины: 55-79 лет; мужчины: 60-79 лет), систематически занимающихся физической культурой и спортом в общей численности граждан старшего возраста ЗГО	%	27,5	27,83	27,83	100,0%
Количество учреждений, укрепивших материально-техническую базу	ед.	6	5	5	100,0%
Количество учреждений, в зданиях которых проведены ремонты и противопожарные мероприятия	единиц	7	7	7	100,0%
Доля лиц, обучающихся по дополнительным образовательным программам спортивной подготовки в организациях ведомственной принадлежности физической культуры и спорта, имеющих спортивные разряды и звания, в общем количестве лиц, обучающихся по дополнительным образовательным программам спортивной подготовки, в организациях ведомственной принадлежности физической культуры и спорта	%	50,64	51,7	51,7	100,0%
Доля детей в возрасте 7-9 лет (до 2024 г.), 7-13 лет (с 2025 г.), обученных плаванию в рамках реализации межведомственной программы «Плавание для всех», в общей численности детей данной категории, проживающих на территории Челябинской области	%	0,4	0,09	0,09	100,0%
Количество спортивных школ и физкультурно-спортивных организаций, в которые поставлены новые спортивные оборудования и инвентарь	единиц	6	6	6	100,0%

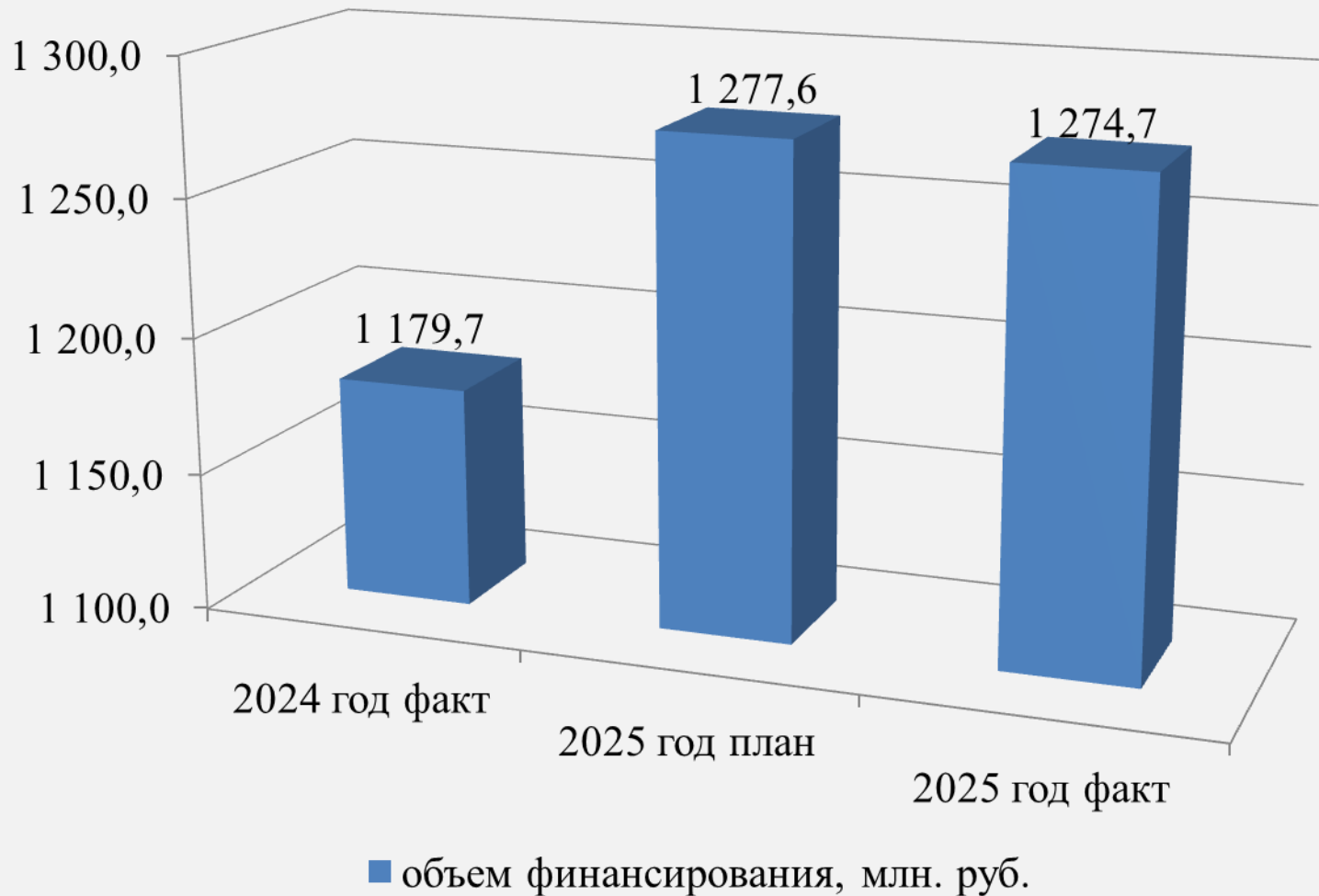
Целевые индикаторы реализации муниципальной программы «Развитие физической культуры и спорта в Златоустовском городском округе»

Наименование показателя	Единицы измерения	2024 год факт	2025 год план	2025 год факт	Исполнение индикативных показателей, %
Доля тренеров-преподавателей (тренеров), реализующих дополнительные образовательные программы спортивной подготовки, прошедших курсы повышения квалификации, в общей численности тренеров-преподавателей (тренеров), реализующих дополнительные образовательные программы спортивной подготовки в муниципальных учреждениях, подведомственных органам управления в сфере физической культуры и спорта	%	0	16,69	16,69	100,0%
Количество ставок специалистов, освоенных муниципальным образованием для организации физкультурно-оздоровительной и спортивно-массовой работы с лицами с ограниченными возможностями здоровья	единиц	3,5	1	1	100,0%
Доля населения, принявшего участие в выполнении нормативов ГТО, от общей численности населения, зарегистрированного в электронной базе данных, проживающего на территории муниципального образования	%	8,2	17,57	17,57	100,0%
Количество спортивных школ олимпийского резерва, в которые поставлено новое спортивное оборудование и инвентарь	ед.	-	3	3	100,0%
Доля населения, выполнившего нормативы на знаки отличия, от общей численности населения, проживающего на территории муниципального образования	%	-	3,28	3,28	100,0%

**Оценка эффективности использования бюджетных средств за 2025 год
высокая – 1,00**



Муниципальная программа «Социальная защита населения Златоустовского городского округа»



Целевые индикаторы реализации муниципальной программы «Социальная защита населения Златоустовского городского округа»

Наименование показателя	Единицы измерения	2024 год факт	2025 год план	2025 год факт	Исполнение индикативных показателей, %
Доля граждан, которым предоставляются меры социальной поддержки, в общем числе граждан имеющих право на меры социальной поддержки	%	100	100	100	100%
Численность детей-сирот и детей, оставшихся без попечения родителей, лиц из числа детей-сирот и детей, оставшихся без попечения родителей, обеспеченных благоустроенными жилыми помещениями специализированного жилищного фонда по договорам найма специализированных жилых помещений	чел.	27	14	14	100%
Количество привлеченных медицинских работников государственных учреждений здравоохранения, расположенных на территории ЗГО	чел.	11	20	20	100%
Доля граждан, получивших социальные услуги в учреждениях социального обслуживания населения, в общем числе граждан, обратившихся за получением социальных услуг	%	100	100	100	100%
Численность граждан, получивших социальные услуги в муниципальных бюджетных учреждениях, подведомственных УСЗН	чел.	626	646	646	100%
Количество проведенных работ по ремонту и противопожарным мероприятиям в муниципальных бюджетных учреждениях, подведомственных УСЗН	ед.	1	2	2	100%
Количество приобретенных основных средств в муниципальных бюджетных учреждениях, подведомственных УСЗН	ед.	45	20	20	100%

Целевые индикаторы реализации муниципальной программы «Социальная защита населения Златоустовского городского округа»

Наименование показателя	Единицы измерения	2024 год факт	2025 год план	2025 год факт	Исполнение индикативных показателей, %
Количество граждан, принявших участие в проведении муниципальных мероприятий в области социальной политики:	чел.	5802	11970	11970	100%
Количество объектов социальной защиты населения, в которых проведены мероприятия по обеспечению доступности инвалидов и других маломобильных групп населения	ед.	1	1	1	100%
Количество граждан старше трудоспособного возраста и инвалидов, получивших услуги в рамках системы долговременного ухода	чел.	32	63	63	100%
Количество СОНКО инвалидов, осуществляющих деятельность, направленную на социальную поддержку инвалидов, которым оказана финансовая поддержка из местного бюджета	ед.	3	3	3	100%
Количество мероприятий, направленных на социальную поддержку инвалидов с нарушением слуха, проведенных получателем субсидии в рамках своей деятельности, за счет средств субсидии	ед.	-	15	15	100%
Количество информационных материалов, освещающих деятельность инвалидов с нарушением слуха, размещенных в СМИ и информационно-телекоммуникационной сети "Интернет"	ед.	-	33	33	100%
Количество мероприятий, направленных на социальную поддержку ветеранов, проведенных получателем субсидии в рамках своей деятельности, за счет средств субсидии	ед.	224	226	226	100%

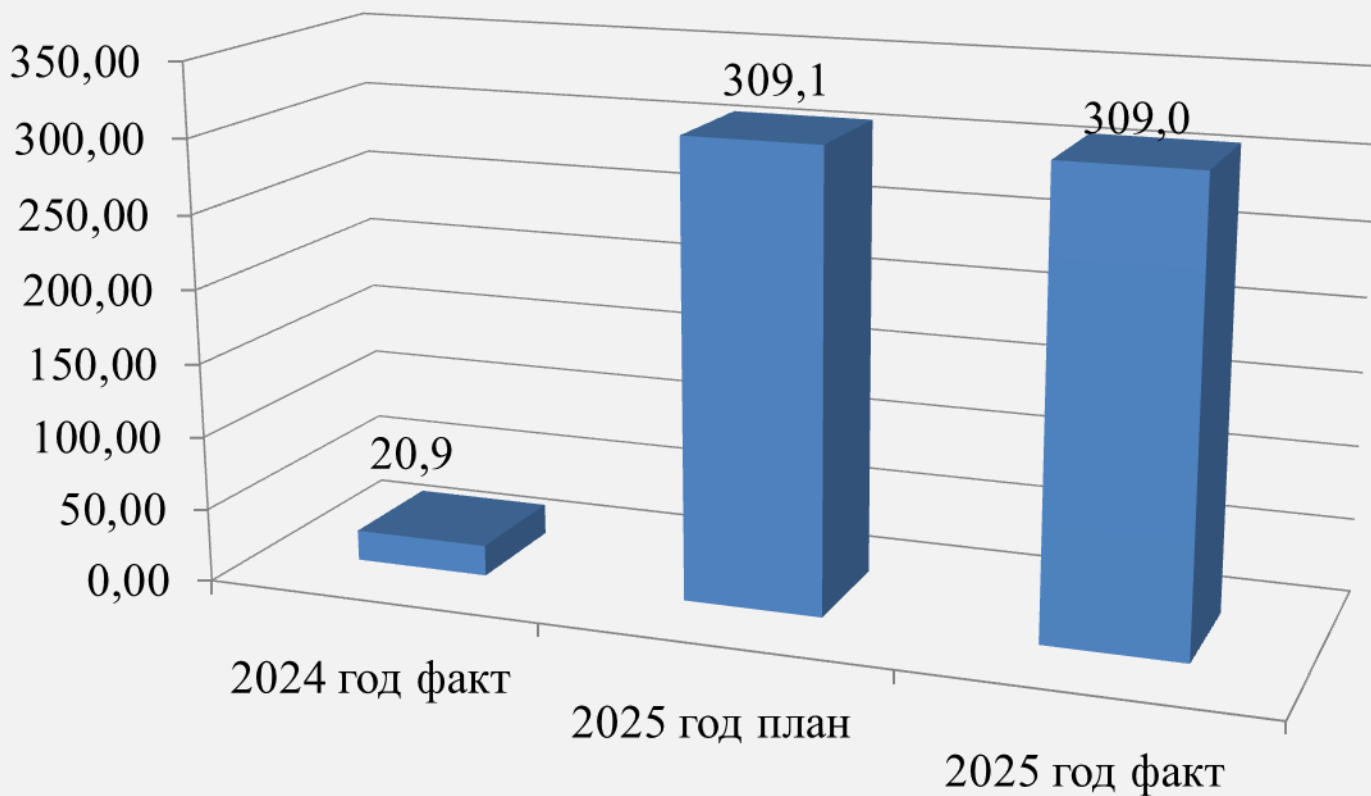
Целевые индикаторы реализации муниципальной программы «Социальная защита населения Златоустовского городского округа»

Наименование показателя	Единицы измерения	2024 год факт	2025 год план	2025 год факт	Исполнение индикативных показателей, %
Количество информационных материалов, освещающих деятельность ветеранов, размещенных в СМИ и информационно-телекоммуникационной сети "Интернет"	ед.	55	65	65	100%
Количество мероприятий, направленных на социальную поддержку инвалидов с нарушением зрения, проведенных получателем субсидии в рамках своей деятельности, за счет средств субсидии	ед.	-	17	17	100%
Количество информационных материалов, освещающих деятельность инвалидов с нарушением зрения, размещенных в СМИ и информационно-телекоммуникационной сети "Интернет"	ед.	-	30	30	100%
Количество мероприятий, направленных на социальную поддержку инвалидов, проведенных получателем субсидии в рамках своей деятельности, за счет средств субсидии	ед.	-	15	15	100%
Количество информационных материалов, освещающих деятельность инвалидов, размещенных в СМИ и информационно-телекоммуникационной сети "Интернет"	ед.	167	20	20	100%

**Оценка эффективности использования бюджетных средств за 2025 год
высокая – 1,00**



Муниципальная программа «Обеспечение качественным жильем населения Златоустовского городского округа»



■ объем финансирования, млн. руб.

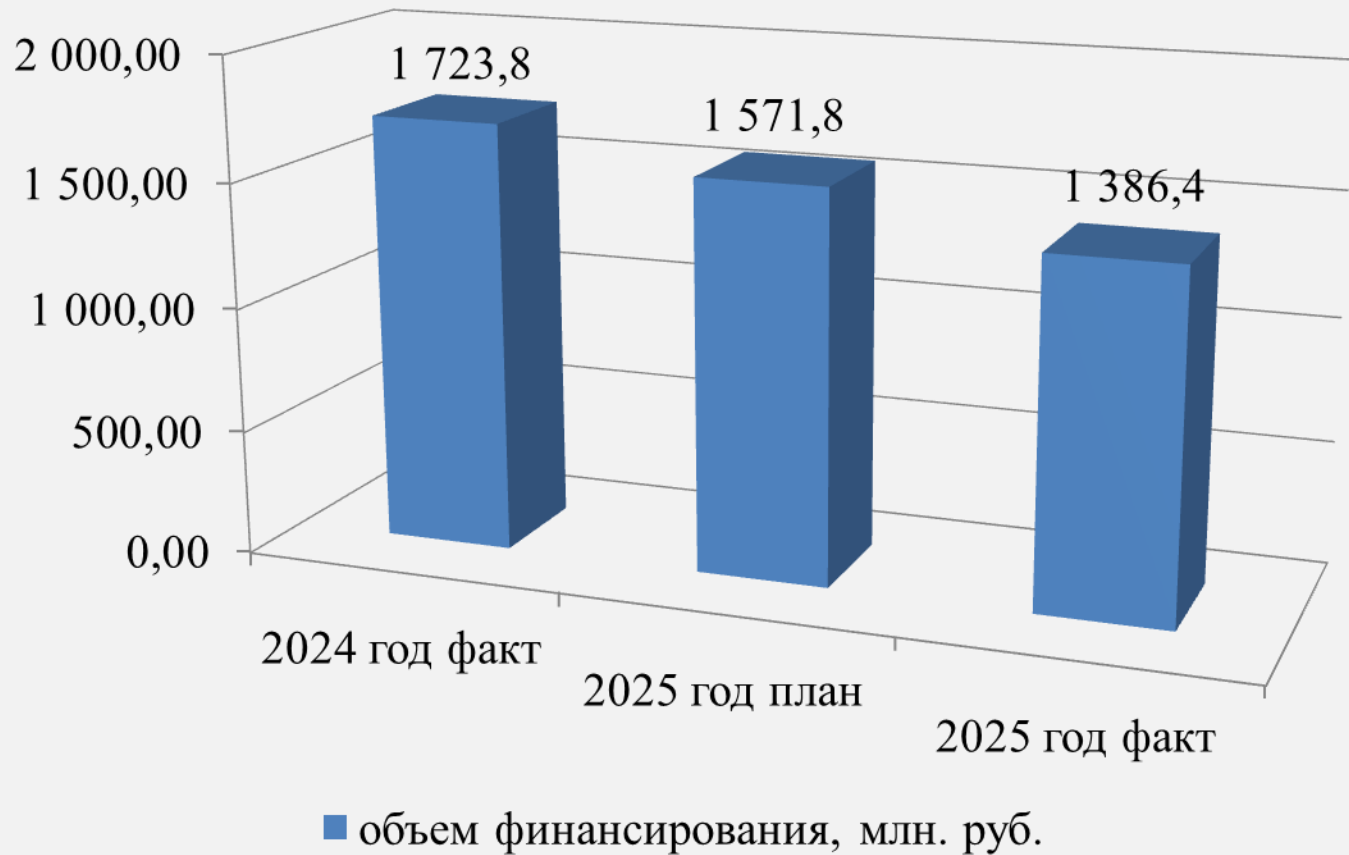
Целевые индикаторы реализации муниципальной программы «Обеспечение качественным жильем населения Златоустовского городского округа»

Наименование показателя	Единицы измерения	2024 год факт	2025 год план	2025 год факт	Исполнение индикативных показателей, %
Ввод жилья	тыс. кв. м	25,982	32,90	36,815	111,90%
Площадь земельных участков, предоставленных на аукционах для строительства жилья и ведения личного подсобного хозяйства	га	5,29	12,763	14,319	112,19%
Количество разработанных проектов планировки и межевания территории	проект	3	8	8	100,00%
Строительство и (или) приобретение жилья для переселения граждан из жилищного фонда, признанного непригодным для проживания	тыс. кв. м	-	2,798	3,28145	117,28%
Количество граждан округа (семей), переселенных из ветхого и аварийного жилищного фонда в жилые помещения, отвечающие установленным санитарным и техническим требованиям	семей	-	76	76	100,00%
Количество молодых семей, получивших свидетельства о праве на получение социальной выплаты на приобретение жилого помещения или создание объекта индивидуального жилищного строительства	семей	2	4	4	100,00%

**Оценка эффективности использования бюджетных средств за 2025 год
высокая – 1,07**



Муниципальная программа «Обеспечение качественными услугами жилищно-коммунального хозяйства населения, дорожной деятельности и транспорта Златоустовского городского округа»



Целевые индикаторы реализации муниципальной программы «Обеспечение качественными услугами жилищно-коммунального хозяйства населения, дорожной деятельности и транспорта Златоустовского городского округа»

Наименование показателя	Единицы измерения	2024 год факт	2025 год план	2025 год факт	Исполнение индикативных показателей, %
Количество муниципальных маршрутов регулярных перевозок пассажиров и провоза багажа электротранспортом (трамвай) по регулируемому тарифу	ед.	3	3	3	100,0%
Количество муниципальных маршрутов регулярных перевозок пассажиров и провоза багажа автомобильным транспортом общего пользования в городском сообщении по регулируемому тарифу	ед.	9	10	10	100,0%
Количество обустроенных объектов транспортной инфраструктуры	шт.	39	24	24	100,0%
Количество остановочных пунктов, оборудованных для маломобильных групп населения	шт.	-	47	47	100,0%
Количество транспортных средств, оснащенных оборудованием системы обеспечения безналичной оплаты проезда и провоза багажа	шт.	-	20	20	100,0%
Количество завершенных проектов модернизации объектов коммунальной инфраструктуры с привлечением средств ППК «Фонд развития территорий»	шт.	6	1	0	0,0%
Протяженность сетей водоснабжения (участков сетей водоснабжения), на которых проведен капитальный ремонт	м.	1 096	3 285,0	1 168,5	35,6%
Протяженность тепловых сетей (участков тепловых сетей), на которых проведен капитальный ремонт	м.	5 464,0	1 616,0	1 859,9	115,1%

Целевые индикаторы реализации муниципальной программы «Обеспечение качественными услугами жилищно-коммунального хозяйства населения, дорожной деятельности и транспорта Златоустовского городского округа»

Наименование показателя	Единицы измерения	2024 год факт	2025 год план	2025 год факт	Исполнение индикативных показателей, %
Протяженность проложенных сетей газоснабжения	км	-	1,2	1,2	100,0%
Протяженность отремонтированных и смонтированных объектов инженерной инфраструктуры: воздушных электролиний и линий наружного освещения	м.	4 782	1 200,0	1 975,0	164,6%
Потребленная электроэнергия, расходуемая на уличное освещение	тыс. кВт.	3 002,5	3 062,3	3 075,8	100,4%
Протяженность линий наружного освещения, на которых увеличена освещенность поверхности	км	-	1,5	1,5	100,0%
Количество замененных аварийных опор (стоек) линий электропередач	шт.	-	12,0	12,0	100,0%
Количество МКД, имеющих статус культурного наследия, на которых проведены капитальные ремонты	ед.	-	2	0	0,0%
Количество скверов и парков, на которых обеспечено надлежащее содержание	шт.	24	24	24	100,0%
Количество кладбищ, на которых обеспечено надлежащее содержание	шт.	11	5	5	100,0%
Количество отремонтированных и установленных лестниц	шт.	16	14	0	0,0%
Количество ливневых канализаций, в отношении которых проведены ремонт и капитальный ремонт, а также устройство (в том числе проектирование)	шт.	24	2	6	300,0%
Количество подпорных стен, в отношении которых проведен демонтаж, ремонт, капитальный ремонт	шт.	2	2	1	50,0%

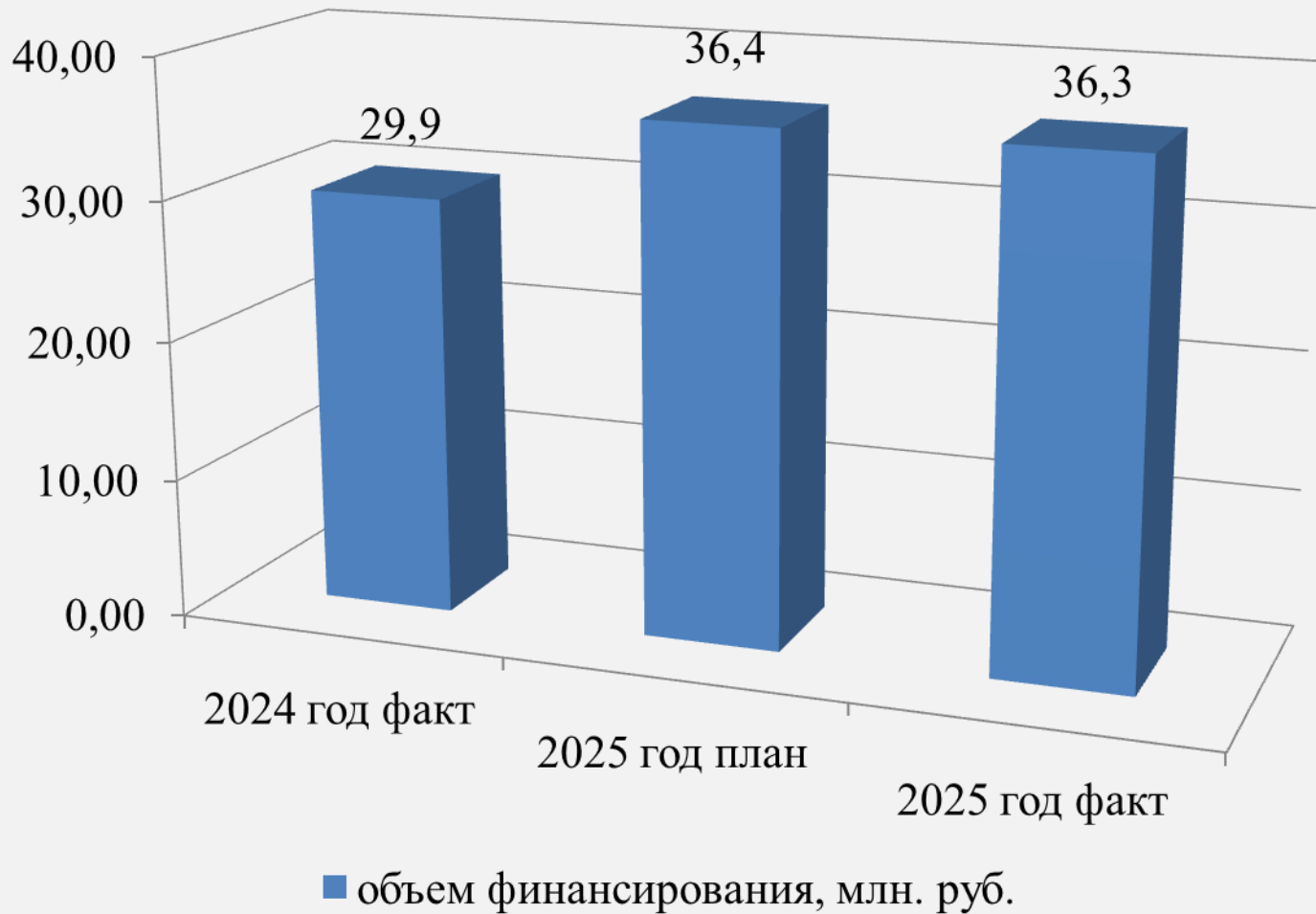
Целевые индикаторы реализации муниципальной программы «Обеспечение качественными услугами жилищно-коммунального хозяйства населения, дорожной деятельности и транспорта Златоустовского городского округа»

Наименование показателя	Единицы измерения	2024 год факт	2025 год план	2025 год факт	Исполнение индикативных показателей, %
Площадь скверов, подвергшихся противоклещевой обработке	га	15,18	30,38	30,38	100,0%
Количество отловленных животных без владельцев	голов	180	150	162	108,0%
Количество демонтированных рекламных конструкций	шт.	43	17	17	100,0%
Количество МКД, в которых установлены приспособления для беспрепятственного передвижения маломобильных групп населения	ед.	423,3	3	3	100,0%
Протяженность автомобильных дорог, на которых обеспечено надлежащее содержание	км.	388,5	401,1	401,1	100,0%
Протяженность нанесенной разметки (продольная)	км.	4 800,0	388,5	223,51	57,5%
Площадь нанесенной разметки (пешеходный переход)	м2	10,570	4 800,0	4 461,4	92,9%
Ежегодный прирост протяженности автомобильных дорог общего пользования местного значения соответствующих нормативным требованиям	км.	1	6,72	6,72	100,0%
Количество объектов капитального строительства, реконструкции, для которых разработана проектно-сметная документация, государственная экспертиза	ед.	15,18	1	1	100,0%
Количество приобретенной дорожно-строительной техники, в том числе навесного оборудования	ед.	180	4	4	100,0%
Количество переоборудованных транспортных средств	ед.	-	1	1	100,0%

**Оценка эффективности использования бюджетных средств за 2025 год
высокая – 1,07**



*Муниципальная программа «Защита населения
Златоустовского городского округа от чрезвычайных
ситуаций, обеспечение пожарной безопасности и
безопасности людей»*



Целевые индикаторы реализации муниципальной программы «Защита население Златоустовского городского округа от чрезвычайных ситуаций, обеспечение пожарной безопасности и безопасности людей»

Наименование показателя	Единицы измерения	2024 год факт	2025 год план	2025 год факт	Исполнение индикативных показателей, %
Сокращение количества пожаров (по отношению к 2021 году)	%	40,94	6,5	53,28	819,69
Сокращение количества лиц, погибших в происшествиях на водных объектах (по отношению к 2021 году)	%	66,67	18,5	83,33	450,43
Доля населения Златоустовского городского округа, обученного мерам пожарной безопасности	%	1,14	1,1	1,22	110,91%
Доля населения ЗГО, обученного действиям в ЧС, на курсах МКУ «Гражданская защита ЗГО»	%	1,95	0,9	1,22	135,56%
Количество размещенных в СМИ объявлений (роликов) экстренного (оперативного, агитационного) характера	шт.	327	200	124	62,00%
Количество пожарных гидрантов, замененных в Златоустовском городском округе	шт.	24	14	14	100,0%
Численность работников пострадавших от несчастных случаев на производстве	чел.	30	44	30	146,67%
Численность работников с установленным в текущем году профессиональным заболеванием	чел.	0	1	0	100,0%

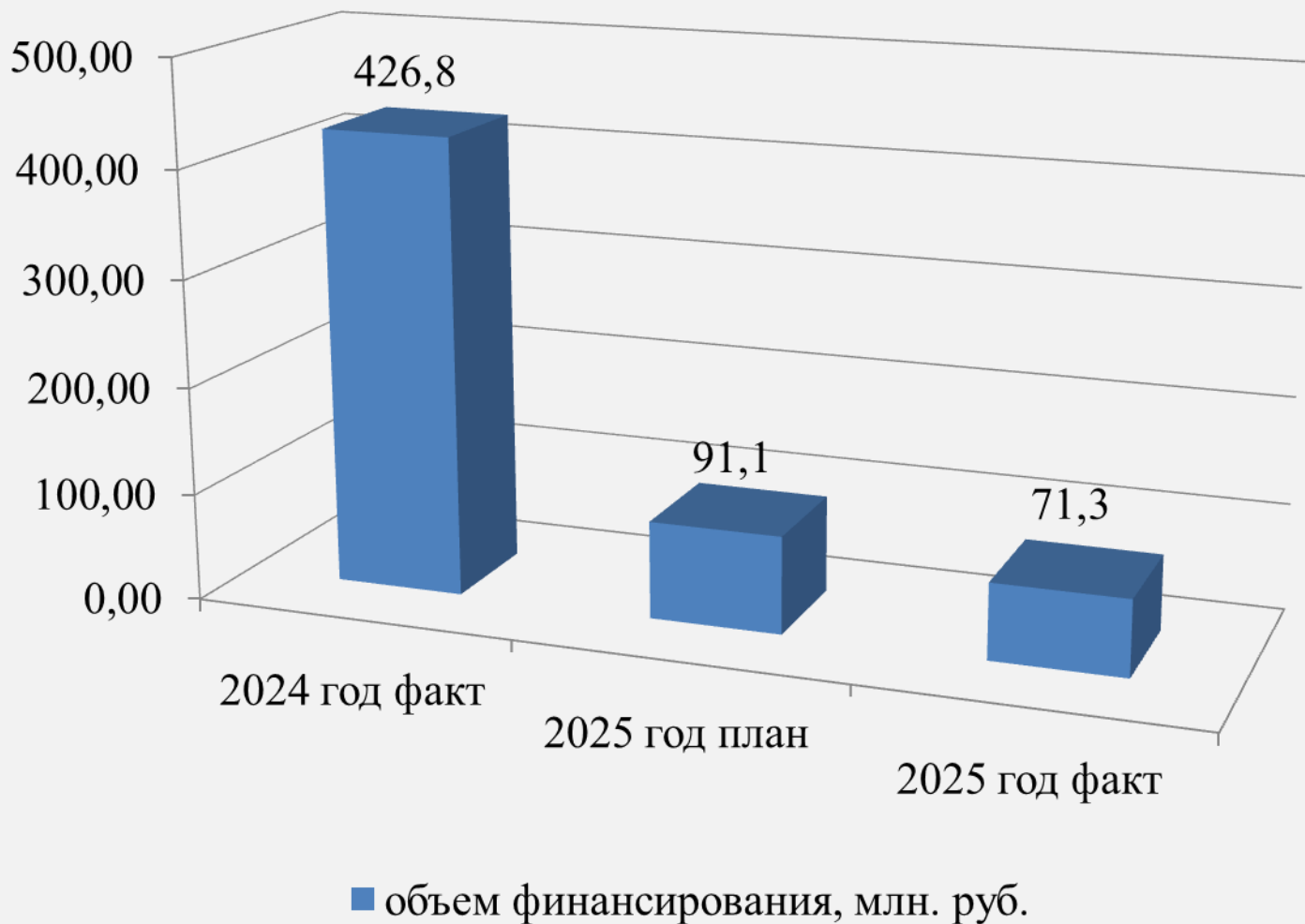
**Целевые индикаторы реализации муниципальной программы «Защита население
Златоустовского городского округа от чрезвычайных ситуаций, обеспечение
пожарной безопасности и безопасности людей»**

Наименование показателя	Единицы измерения	2024 год факт	2025 год план	2025 год факт	Исполнение индикативных показателей, %
Количество рабочих мест на которых проведена специальная оценка условий труда в организациях ЗГО (с нарастающим итогом от фактически установленного показателя за 2018 г.)	единиц	16254	16304	22681	139,11%
Количество работников организаций ЗГО, занятых на рабочих местах, на которых проведена специальная оценка условий труда ЗГО (с нарастающим итогом от фактически установленного показателя за 2018 г.)	чел.	19604	19654	25600	130,25%
Численность руководителей и специалистов организаций ЗГО, прошедших специальное обучение по охране труда в образовательных учреждениях профессионального образования, учебных центрах и других учреждениях и организациях, осуществляющих образовательную деятельность, аккредитованных в установленном законодательством Российской Федерации порядке	чел.	1107	600	682	113,67%

**Оценка эффективности использования бюджетных средств за 2025 год
очень высокая – 2,10**



Муниципальная программа «Охрана окружающей среды в Златоустовском городском округе»



Целевые индикаторы реализации муниципальной программы «Охрана окружающей среды в Златоустовском городском округе»

Наименование показателя	Единицы измерения	2024 год факт	2025 год план	2025 год факт	Исполнение индикативных показателей, %
Количество спиленных высокорастущих деревьев, а также деревьев, в отношении которых провели санитарную обрезку, выкорчевано пней	ед.	1173	707	707	100,0
Количество кладбищ и мест захоронения, на которых обеспечен вывоз ТКО	ед.	5	5	5	100,0
Площадь выкошенных газонов на территории ЗГО	тыс. кв. м	1345,456	2424,984	2424,984	100,0
Объем собранных, вывезенных, утилизированных, обезвреженных, и размещенных на полигоне отходов	тонн	3000	1567,2	1567,2	100,0
Количество оснащенных мест (площадок) накопления ТКО	шт.	8	23	23	100,0
Объем вывезенного и размещенного на полигоне мусора и ТКО с несанкционированных свалок	тонн	1400	2000	707	35,4
Количество ГТС, в отношении которых проведен капитальный ремонт	ед.	1	1	0	0,0
Количество очистных сооружений, для которых разработана проектно-сметная документация на реконструкцию	ед.	0	1	1	100,0
Площадь земельных участков, за которыми осуществляется экологический мониторинг*	га.	15,5	15,5	15,5	100,0
Количество приобретенных контейнеров для раздельного накопления ТКО	шт.	378	493	493	100,0

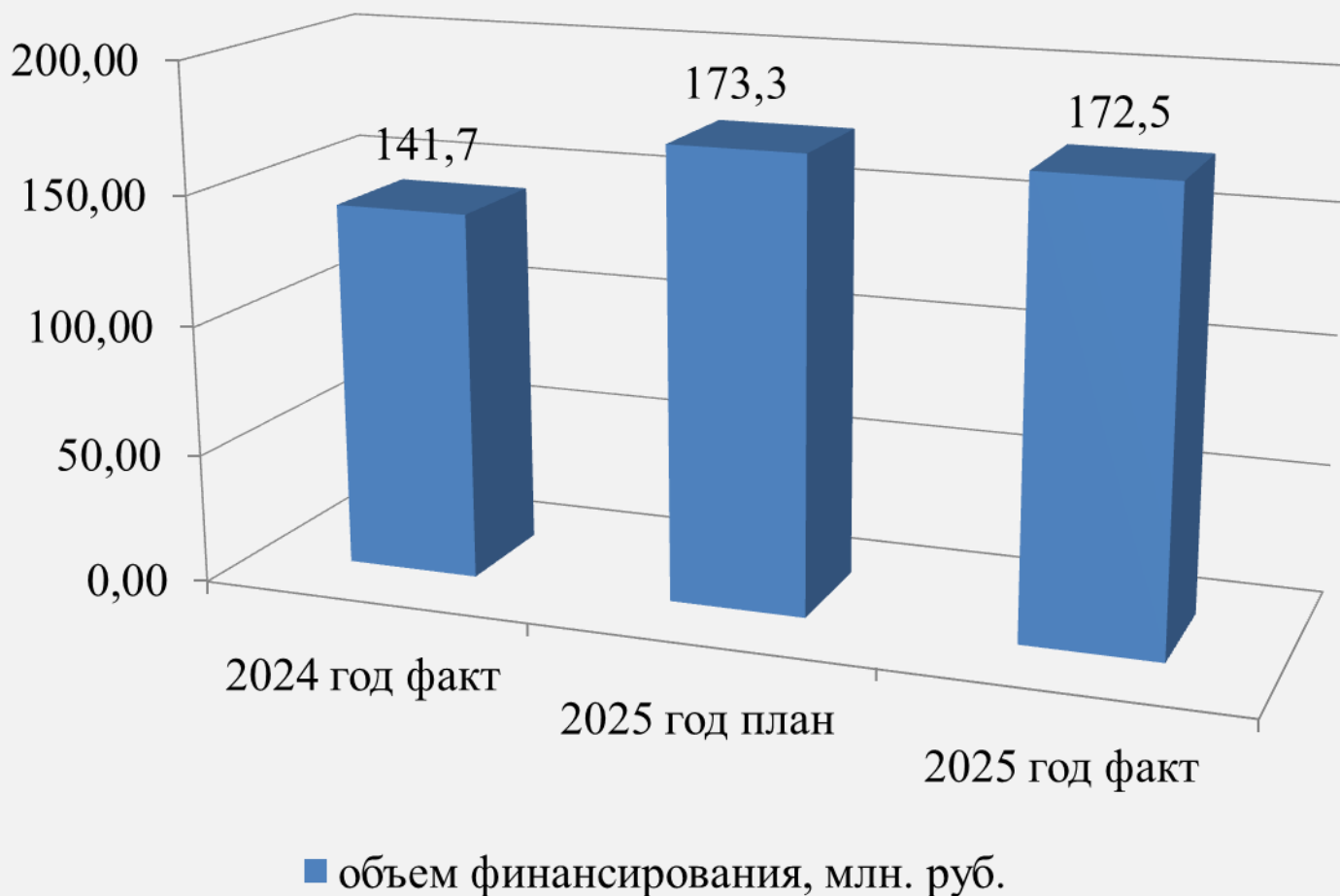
Целевые индикаторы реализации муниципальной программы «Охрана окружающей среды в Златоустовском городском округе»

Наименование показателя	Единицы измерения	2024 год факт	2025 год план	2025 год факт	Исполнение индикативных показателей, %
Уровень обеспеченности муниципальных образований контейнерным сбором ТКО	%	64,16	82,52	82,52	100,0
Уровень обустройства контейнерных площадок	%	81,05	90,32	90,32	100,0
Количество обустроенных родников и колодцев	ед.	8	4	4	100,0
Количество родников и колодцев на которых проведен контроль качества воды	ед.	12	7	7	100,0
Обеспечение через СМИ и сети интернет достоверной информацией о состоянии загрязнения атмосферного воздуха	количество информационных справок	74	12	12	100,0
Количество мероприятий по осуществлению контроля в области охраны окружающей среды на территории ЗГО	ед.	64,16	68	68	100,0
Количество мероприятий по охране и защите городских лесов	ед.	7	10	10	100,0
Количество проведенных работ по ремонту и противопожарным мероприятиям в МКУ «Управление лесами ЗГО»	ед.	-	1	1	100,0

**Оценка эффективности использования бюджетных средств за 2025 год
высокая – 1,09**



Муниципальная программа «Профилактика правонарушений и противодействие терроризму в Златоустовском городском округе»



Целевые индикаторы реализации муниципальной программы «Профилактика правонарушений и противодействие терроризму в Златоустовском городском округе»

Наименование показателя	Единицы измерения	2024 год факт	2025 год план	2025 год факт	Исполнение индикативных показателей, %
Снижение количества совершенных преступлений	Ед.	2190	2725	2029	134,3%
Снижение количества преступлений, совершенных в общественных местах	Ед.	589	1225	619	197,9%
Снижение количества преступлений, совершенных несовершеннолетними	Ед.	30	102	290	35,2%
Доля подростков и молодежи в возрасте от 14 до 35 лет, вовлеченных в профилактические мероприятия по асоциальному поведению, в общей численности указанной категории лиц	%	39	40	40	100,0%
Количество мероприятий, проводимых на территории ЗГО, в которых приняло участие Управление муниципальной милиции в рамках содействия правоохранительным органам в охране общественного порядка	Ед.	71	75	75	100,0%
Количество мероприятий, проведенных Управлением муниципальной милиции Администрации ЗГО по выявлению и фиксации правонарушений, совершенных на водных объектах, повлекших нарушение правил охраны жизни людей	Ед.	22	20	20	100,0%
Количество составленных протоколов об административных правонарушениях сотрудниками Управления муниципальной милиции Администрации ЗГО	Ед.	209	220	249	113,2%
Количество часов, проведенных на охране общественного порядка членами добровольной народной дружины	час	-	4356	4356	100,0%

Целевые индикаторы реализации муниципальной программы «Профилактика правонарушений и противодействие терроризму в Златоустовском городском округе»

Наименование показателя	Единицы измерения	2024 год факт	2025 год план	2025 год факт	Исполнение индикативных показателей, %
Количество мероприятий по содействию охране общественного порядка, проведенных с участием добровольных народных дружин	Ед.	149	150	150	100,0%
Количество используемых каналов информирования населения о методах защиты от преступлений, совершаемых с использованием информационно-телекоммуникационных технологий	Ед.	6	6	6	100,0%
Количество изготовленной и размещенной печатной продукции	Ед.	0	22500	22500	100,0%
Количество творческих конкурсов по разработке профилактических агитационных материалов	Ед.	-	1	1	100,0%
Количество мероприятий по профилактике наркомании среди подростков и молодежи	Ед.	48	51	51	100,0%
Доля подростков и молодежи (14-35 лет), вовлеченных в профилактические антинаркотические мероприятия	%	35	36	36	100,0%
Количество проведенных заседаний Комиссии по делам несовершеннолетних	Ед.	48	45	47	104,4%
Количество рассмотренных административных материалов Комиссией по делам несовершеннолетних	Ед.	879	930	1072	115,3%

Целевые индикаторы реализации муниципальной программы «Профилактика правонарушений и противодействие терроризму в Златоустовском городском округе»

Наименование показателя	Единицы измерения	2024 год факт	2025 год план	2025 год факт	Исполнение индикативных показателей, %
Доля несовершеннолетних, состоящих на профилактическом учете в органах внутренних дел, охваченных отдыхом в каникулярное время в организациях отдыха и оздоровления детей, лагерях с дневным пребыванием детей, в общем числе несовершеннолетних, состоящих на профилактическом учете в органах внутренних дел	%	50	50	50	100,0%
Доля муниципальных образовательных организаций, реализующих программы общего, дошкольного и дополнительного образования, имеющих в соответствии с требованиями к антитеррористической защищенности 1, 2 категории опасности, обеспеченных квалифицированной охраной	%	100	100	100	100,0%
Доля прошедших обучение по профилактике безнадзорности и противодействию злоупотреблению наркотиками и их незаконному обороту	%	-	100	100	100,0%
Количество проведенных мероприятий связанных с профилактикой правонарушений, беспризорности, безнадзорности, для подростков и молодежи	%	-	2	2	100,0%
Количество объектов (территорий), находящихся в муниципальной собственности ЗГО, в которых проведены мероприятия по оснащению средствами антитеррористической защищенности	ед	85	84	84	100,0%

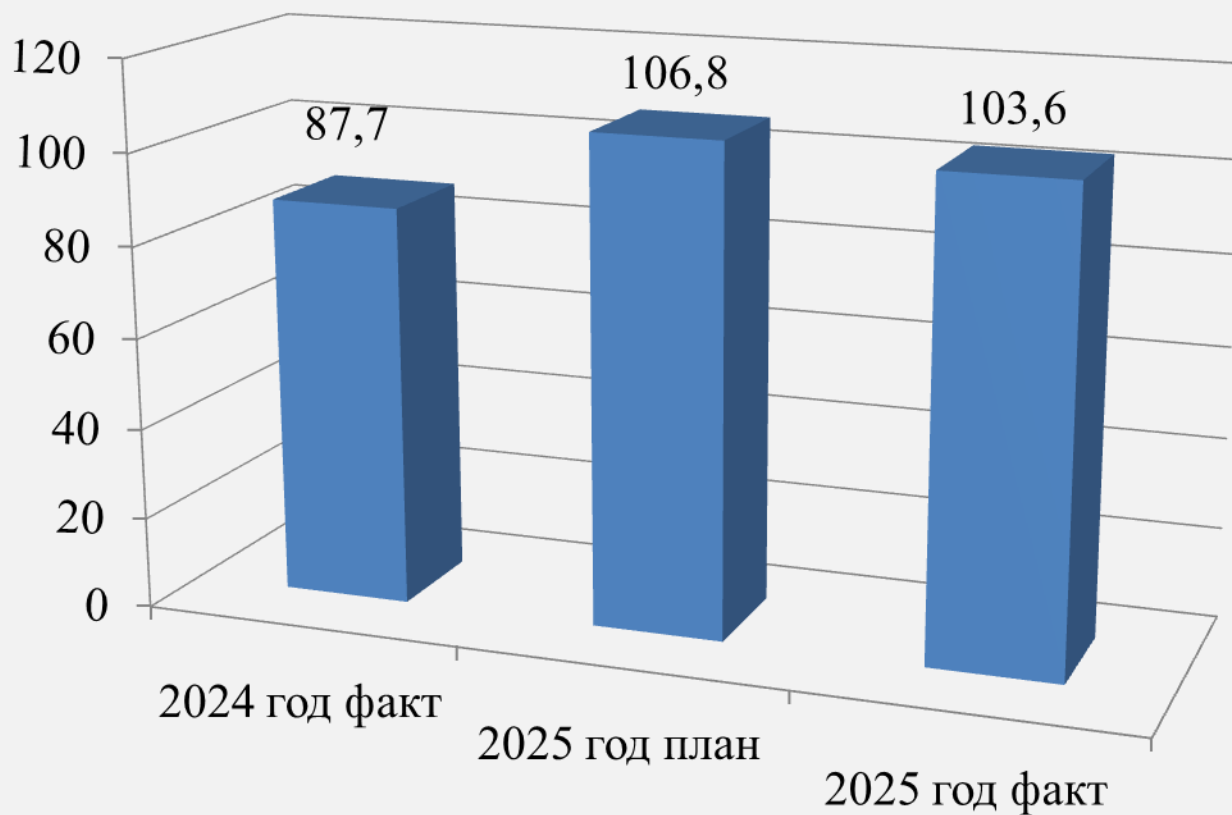
Целевые индикаторы реализации муниципальной программы «Профилактика правонарушений и противодействие терроризму в Златоустовском городском округе»

Наименование показателя	Единицы измерения	2024 год факт	2025 год план	2025 год факт	Исполнение индикативных показателей, %
Количество информационно-пропагандских материалов антиэкстремистской и антитеррористической направленности, опубликованных в СМИ сети Интернет	ед.	41	41	41	100,0%
Доля учащихся, вовлеченных в мероприятия, направленные на профилактику экстремизма и терроризма от общего количества учащихся	%	100	100	100	100,0%
Количество проведенных профилактических телепередач	ед.	48	40	40	100,0%
Обеспеченность бесперебойно функционирующих систем видеонаблюдения к общему числу систем видеонаблюдения, установленных на объектах ЗГО	%	100	100	100	100,0%

**Оценка эффективности использования бюджетных средств за 2025 год
высокая – 1,04**



Муниципальная программа «Формирование современной городской среды на территории Златоустовского городского округа»



■ объем финансирования, млн. руб.

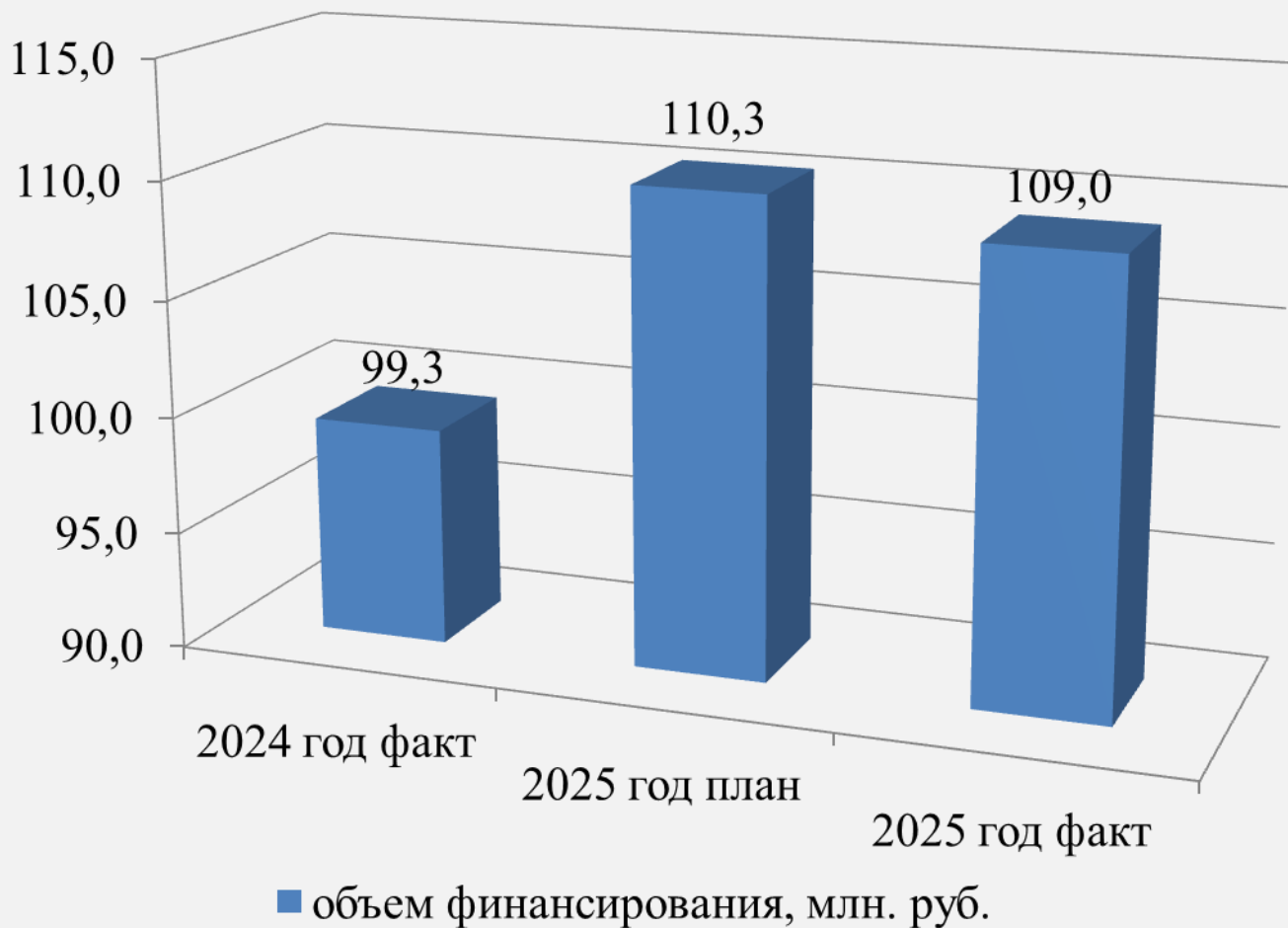
**Целевые индикаторы реализации муниципальной программы
«Формирование современной городской среды на территории
Златоустовского городского округа»**

Наименование показателя	Единицы измерения	2024 год факт	2025 год план	2025 год факт	Исполнение индикативных показателей, %
Доля благоустроенных общественных территорий (парки, скверы, набережные и так далее) от общего количества общественных территорий, планируемых к благоустройству, в рамках реализации программ формирования современной городской среды	%	82,4	56,3	56,3	100,0%
Доля благоустроенных дворовых территорий многоквартирных домов от общего количества дворовых территорий многоквартирных домов, планируемых к благоустройству, в рамках реализации программ формирования современной городской среды	%	85,5	80,5	80,5	100,0%
Количество реализованных мероприятий по благоустройству общественных территорий (набережные, центральные площади, парки и др.) и иные мероприятия, предусмотренные государственными (муниципальными) программами формирования современной городской среды	ед.	3	4	4	100,0%
Количество благоустроенных общественных территорий	ед.	5	4	4	100,0%
Количество благоустроенных дворовых территорий	ед.	7	2	2	100,0%

**Оценка эффективности использования бюджетных средств за 2025 год
высокая – 1,03**



Муниципальная программа «Управление муниципальными финансами и обеспечение сбалансированности бюджета Златоустовского городского округа»



Целевые индикаторы реализации муниципальной программы «Управление муниципальными финансами и обеспечение сбалансированности бюджета Златоустовского городского округа»

Наименование показателя	Единицы измерения	2024 год факт	2025 год план	2025 год факт	Исполнение индикативных показателей, %
Надлежащее или высокое качество управления муниципальными финансами в ЗГО по результатам оценки, проведенной Министерством финансов ЧО	баллов	88,87	≥70	91,97	100,0%
Соответствие проекта решения о бюджете ЗГО требованиям бюджетного законодательства РФ и муниципальным правовым актам ЗГО	%	100	100	100	100,0%
Доля резервов налоговых и неналоговых доходов бюджета ЗГО в общем объеме налоговых и неналоговых доходов бюджета ЗГО	%	1,9	6	2	100,0%
Процент исполнения плана поступлений налоговых и неналоговых доходов в бюджет ЗГО	%	108,2	102	101,8	99,8%
Процент исполнения плановых бюджетных назначений по расходам	%	97,1	≥96	97,5	100,0%
Равномерность расходов (без учета расходов за счет средств целевых поступлений из федерального бюджета и областного бюджета, дотации по отдельным распоряжениям Правительства ЧО)	%	35,9	≤33,3	31,9	100,0%
Соблюдение установленных законодательством РФ требований о составе отчетности об исполнении бюджета ЗГО	%	100	100	100	100,0%
Соблюдение установленных приказом Министерства финансов ЧО сроков предоставления отчетности об исполнении бюджета ЗГО	%	100	100	100	100,0%

Целевые индикаторы реализации муниципальной программы «Управление муниципальными финансами и обеспечение сбалансированности бюджета Златоустовского городского округа»

Наименование показателя	Единицы измерения	2024 год факт	2025 год план	2025 год факт	Исполнение индикативных показателей, %
Доля расходов, направленных на формирование резервного фонда Администрации ЗГО, в общем объеме расходов бюджета ЗГО	%	0,4	не более 3	0,50	100,0%
Доля просроченной кредиторской задолженности по заработной плате органов местного самоуправления и муниципальных учреждений к общему объему расходов бюджета ЗГО	%	0	0	0	100,0%
Доля просроченной кредиторской задолженности за топливно-энергетические ресурсы органов местного самоуправления и муниципальных учреждений к общему объему расходов бюджета ЗГО	%	0	0	0	100,0%
Доля просроченной кредиторской задолженности по налоговым обязательствам органов местного самоуправления и муниципальных учреждений к общему объему расходов бюджета ЗГО	%	0	0	0	100,0%
Своевременность исполнения судебных актов по искам к муниципальному образованию – ЗГО о возмещении вреда, причиненного гражданину или юридическому лицу в результате незаконных действий (бездействия) органов местного самоуправления ЗГО либо должностных лиц этих органов, и о присуждении компенсации за нарушение права на исполнение судебного акта	%	100	100	100	100,0%

Целевые индикаторы реализации муниципальной программы «Управление муниципальными финансами и обеспечение сбалансированности бюджета Златоустовского городского округа»

Наименование показателя	Единицы измерения	2024 год факт	2025 год план	2025 год факт	Исполнение индикативных показателей, %
Количество проведенных семинаров-совещаний по результатам мониторинга качества финансового менеджмента	единиц	1	1	1	100,0%
Доля главных администраторов доходов бюджета городского округа, главных распорядителей бюджетных средств, главных администраторов источников финансирования дефицита бюджета городского округа, по которым проведена оценка качества финансового менеджмента	%	100	100	100	100,0%
Доля расходов бюджета ЗГО, охваченных муниципальными программами, в общем объеме расходов бюджета ЗГО	%	99,7	97	99,6	102,7%
Муниципальный долг ЗГО в % к общему годовому объему доходов бюджета ЗГО без учета утвержденного объема безвозмездных поступлений и (или) поступлений налоговых доходов по дополнительным нормативам отчислений, на конец года	%	0	20	0	100,0%
Доля расходов на обслуживание муниципального долга в объемах расходов бюджета ЗГО, за исключением объема расходов, которые осуществляются за счет субвенций	%	0	0,1	0	100,0%
Уровень исполнения долговых обязательств ЗГО	%	100	100	100	100,0%

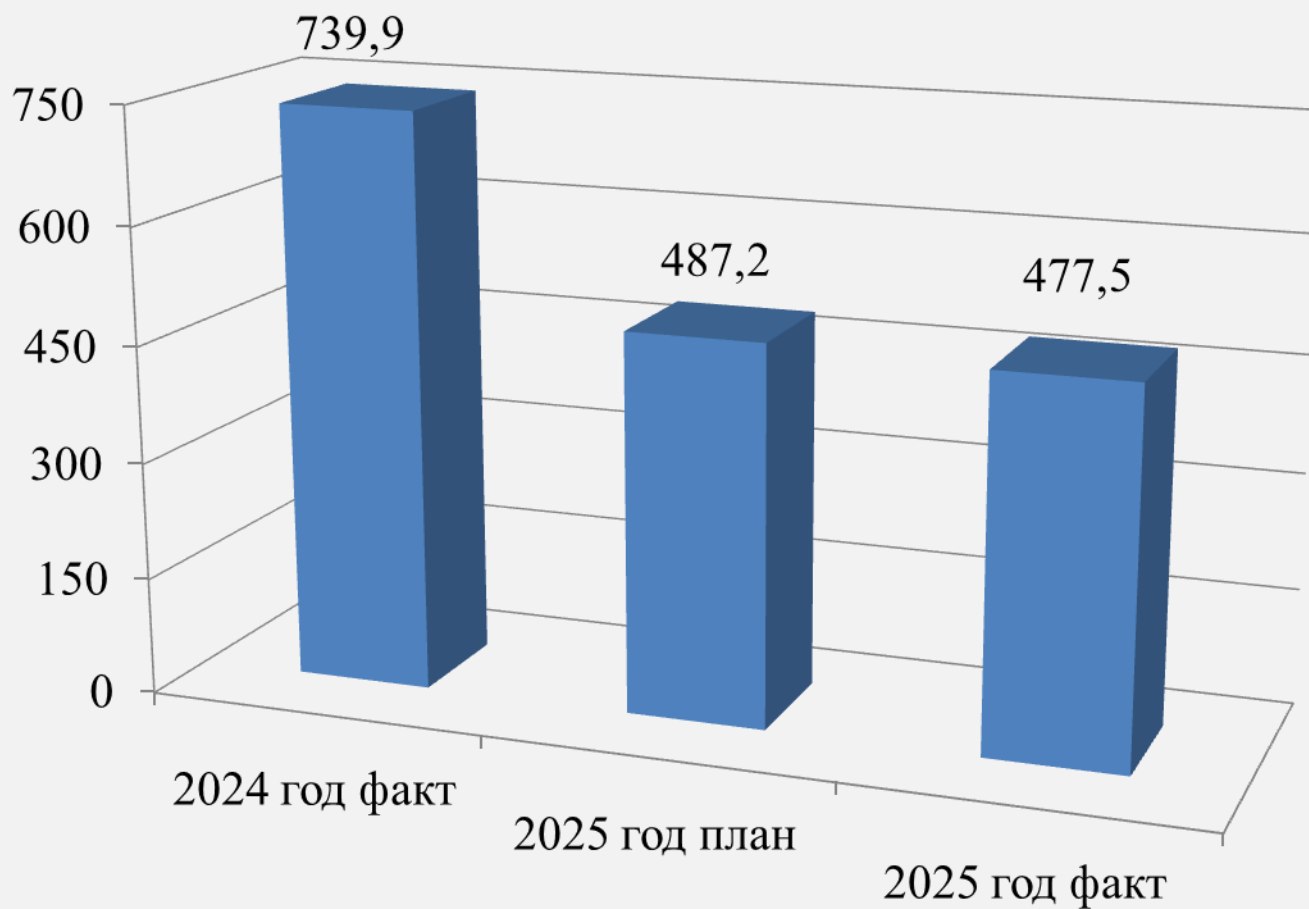
Целевые индикаторы реализации муниципальной программы «Управление муниципальными финансами и обеспечение сбалансированности бюджета Златоустовского городского округа»

Наименование показателя	Единицы измерения	2024 год факт	2025 год план	2025 год факт	Исполнение индикативных показателей, %
Максимальная оценка по направлению «Прозрачность бюджетного процесса» в соответствии с методикой, утвержденной Минфином ЧО	%	100	100	100	100,0%
Обеспечение функционирования аппаратного оборудования Финансового управления в соответствии с техническими нормами и регламентами	%	100	100	100	100,0%
Обеспечение соответствия функционала информационных систем Финансового управления требованиям, предусмотренным бюджетным законодательством РФ, законодательством ЧО и нормативными актами ЗГО	%	100	100	100	100,0%
Доля просроченной кредиторской задолженности по социальным обязательствам ЗГО	%		0	0	100,0%

**Оценка эффективности использования бюджетных средств за 2025 год
высокая – 1,01**



Муниципальная программа «Управление муниципальным имуществом»



■ объем финансирования, млн. руб.

Целевые индикаторы реализации муниципальной программы «Управление муниципальным имуществом»

Наименование показателя	Единицы измерения	2024 год факт	2025 год план	2025 год факт	Исполнение индикативных показателей, %
Собираемость арендной платы:	%			х	х
за имущество	%	95	96	84,5	88,0%
за земельные участки	%	92	79	82,1	103,9%
Предупреждение банкротства и восстановление платежеспособности муниципальных унитарных предприятий Златоустовского городского округа:					
Снижение просроченной кредиторской задолженности МУП «Коммунальные сети ЗГО»	%	56,6	28,0	35,05	125,2%
Увеличение платежеспособности предприятия МУП «Коммунальные сети ЗГО»	коэф-т ликвид-ти	0,42	0,5	0,246	49,2%
Снижение просроченной кредиторской задолженности МУП ЗГО «Златоустовское водоснабжение»	%	-	7	7	100,0%
Увеличение платежеспособности предприятия МУП ЗГО «Златоустовское водоснабжение»	коэф-т ликвид-ти	-	0,3	0,3	100,0%
Количество проданных объектов нежилого фонда СМСП, в том числе:	ед.	15	18	20	111,1%
не востребованных на правах аренды	ед.	10	17	17	100,0%
реализованных СМСП, арендуящим муниципальное имущество, в соответствии с Федеральным законом № 159-ФЗ от 22.07.2008 г.	ед.	5	1	3	300,0%
Количество отремонтированных помещений, которые распределяются гражданам по договорам найма	ед.	7	14	14	100,0%
Доходы местного бюджета от сдачи в аренду, по результатам проведения торгов и продажи земельных участков без проведения торгов	тыс.руб.	122609,2	70216,2	80571,6	114,7%

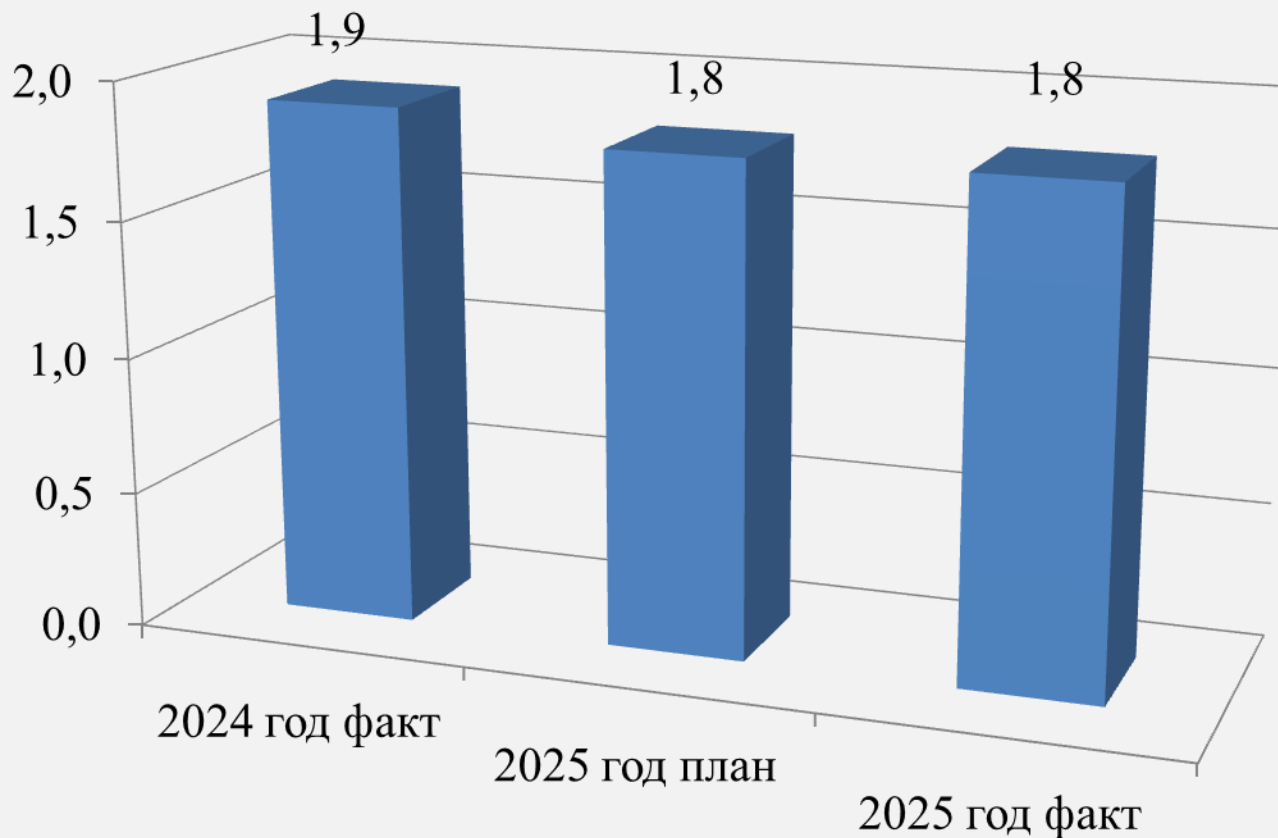
Целевые индикаторы реализации муниципальной программы «Управление муниципальным имуществом»

Наименование показателя	Единицы измерения	2024 год факт	2025 год план	2025 год факт	Исполнение индикативных показателей, %
Количество объектов недвижимого имущества, приобретенных в муниципальную собственность ЗГО за счет осуществления капитальных вложений (Реализация прав собственников помещений, расположенных в ветхо-аварийных домах, подлежащих сносу, на получение возмещений за изымаемые помещения и земельные участки, а также на возмещение убытков, причиненных собственнику помещения его изъятием)	ед.	12	25	25	100,0%
Количество объектов недвижимого имущества, приобретенных в муниципальную собственность ЗГО за счет осуществления капитальных вложений (Бюджетные инвестиции в объекты капитального строительства муниципальной собственности)	ед.		4	4	100,0%
Количество объектов недвижимого имущества, приобретенных в муниципальную собственность ЗГО за счет осуществления капитальных вложений (Предоставление муниципалитетом компенсации за изымаемые помещения по исполнительному документу)	ед.		3	3	100,0%
Количество СМСП, которым оказана имущественная поддержка	ед.	5	12	11	91,7%
Рентабельность продаж земельных участков за год	%	98,8	99,2	99,36	100,2%

**Оценка эффективности использования бюджетных средств за 2025 год
высокая – 1,14**



*Муниципальная программа «Реализация государственной национальной политики в Златоустовском городском округе»**



■ объем финансирования, млн. руб.

** Муниципальная программа разработана в 2025 г. В 2024 г. мероприятия реализовывались в рамках других муниципальных программ.*

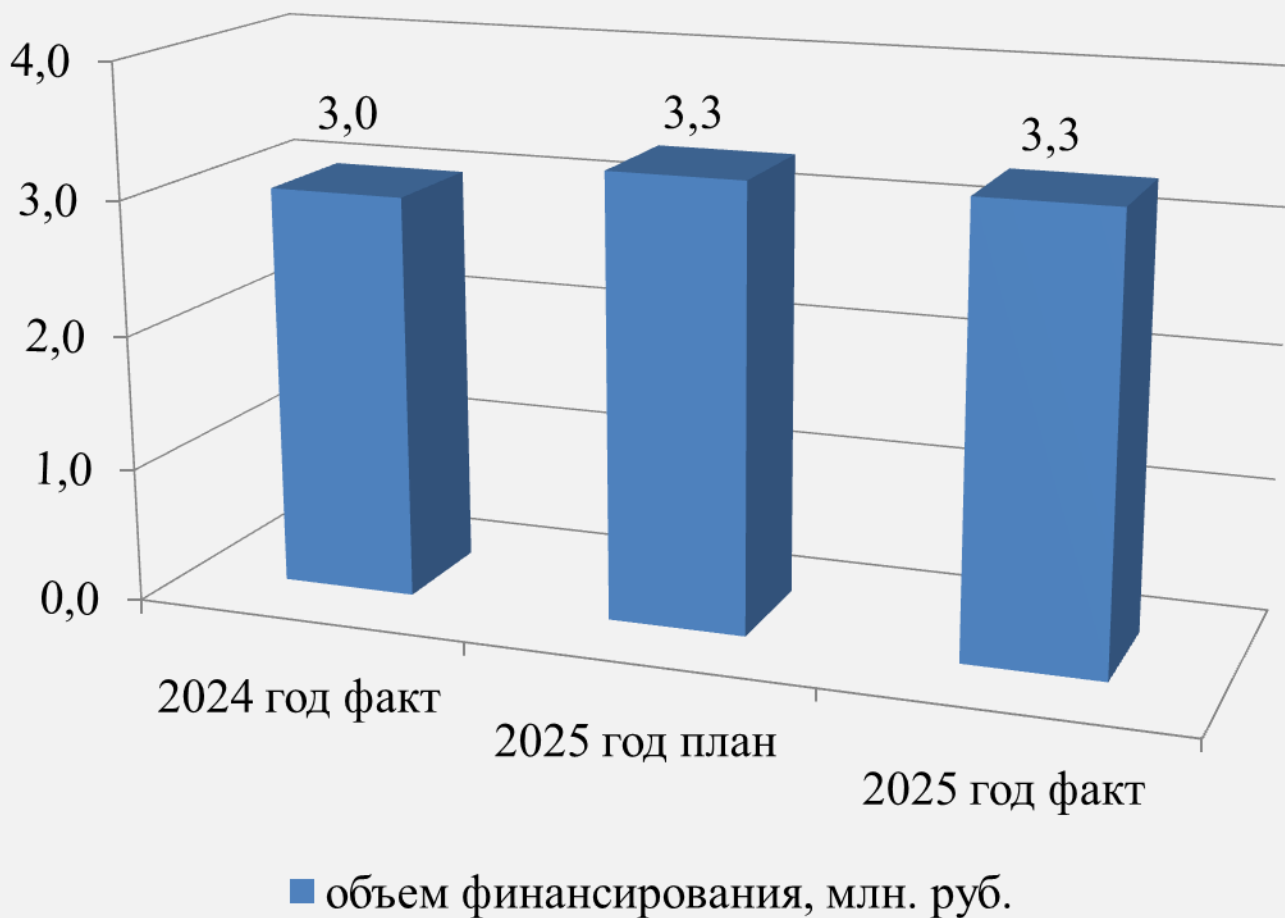
Целевые индикаторы реализации муниципальной программы «Реализация государственной национальной политики в Златоустовском городском округе»

Наименование показателя	Единицы измерения	2025 год план	2025 год факт	Исполнение индикативных показателей, %
Количество проведенных мероприятий, в рамках реализации Стратегии национальной политики	ед.	15	15	100,0
Количество проведенных мероприятий, направленных на поддержку и развитие национальной культуры	ед.	4	4	100,0
Количество проведенных профилактических телепередач, направленных на достижение межнационального и межконфессионального согласия	ед.	24	24	100,0

**Оценка эффективности использования бюджетных средств за 2025 год
высокая – 1,00**



Муниципальная программа «Сохранение, использование объектов культурного наследия, находящихся в муниципальной собственности, и охрана объектов культурного наследия местного значения, расположенных на территории Златоустовского городского округа»



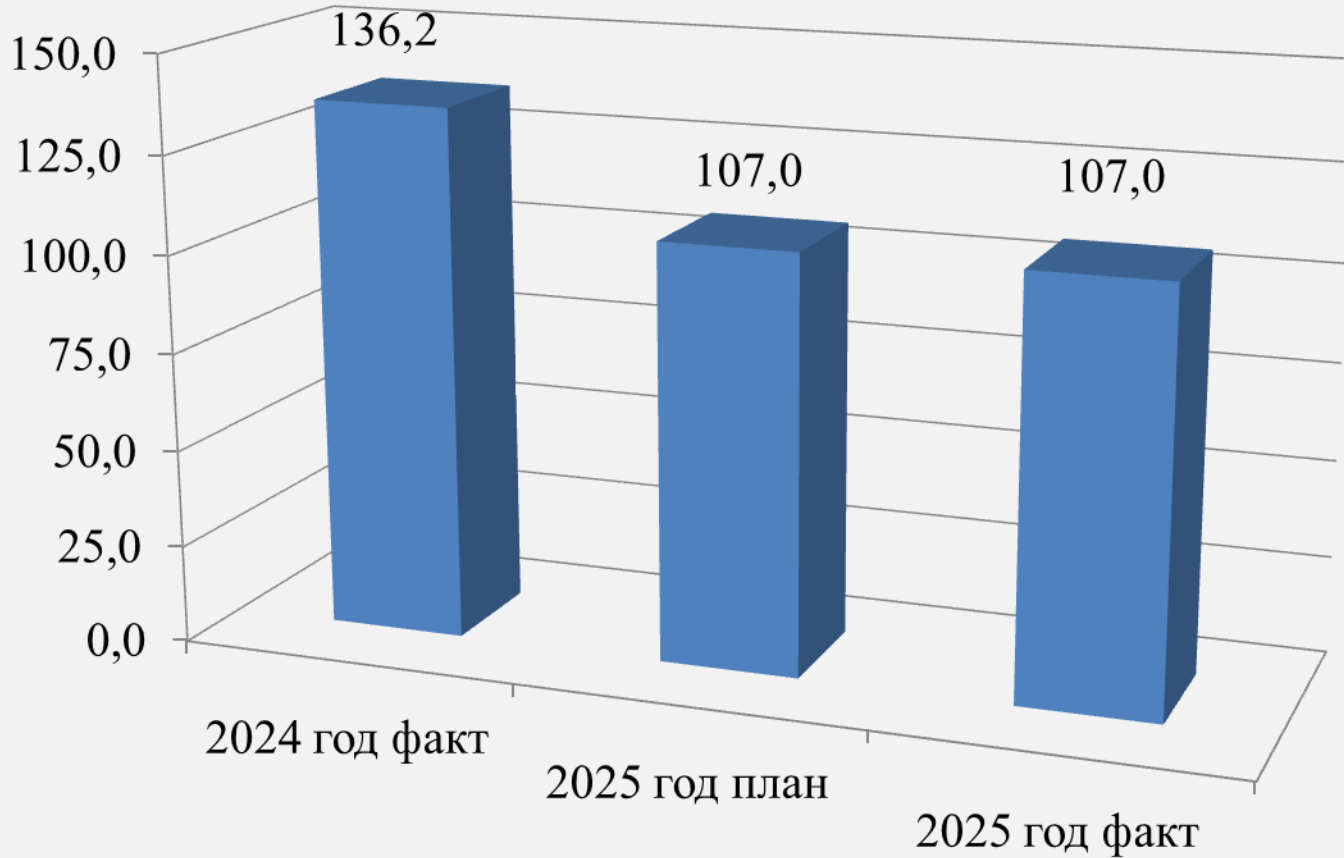
Целевые индикаторы реализации муниципальной программы «Сохранение, использование объектов культурного наследия, находящихся в муниципальной собственности, и охрана объектов культурного наследия местного значения, расположенных на территории Златоустовского городского округа»

Наименование показателя	Единицы измерения	2024 год факт	2025 год план	2025 год факт	Исполнение индикативных показателей, %
Количество организованных и (или) проведенных ремонтно-реставрационных работ на ОКНМС	ед.	3	2	2	100,0%
Количество организованных мероприятий по разработке научно-проектной документации на проведение работ по сохранению ОКНМС(ОКНМЗ)	ед.	2	2	1	50,0%
Доля ОКНМС, находящихся в удовлетворительном состоянии от общего количества ОКНМС	%	17,86	17,86	17,86	100,0%
Количество ОКНМЗ, в отношении которых проводится мониторинг их состояния	ед.	4	4	4	100,0%

**Оценка эффективности использования бюджетных средств за 2025 год
низкая – 0,88**



Муниципальная программа «Реализация инициативных проектов в Златоустовском городском округе»



■ объем финансирования, млн. руб.

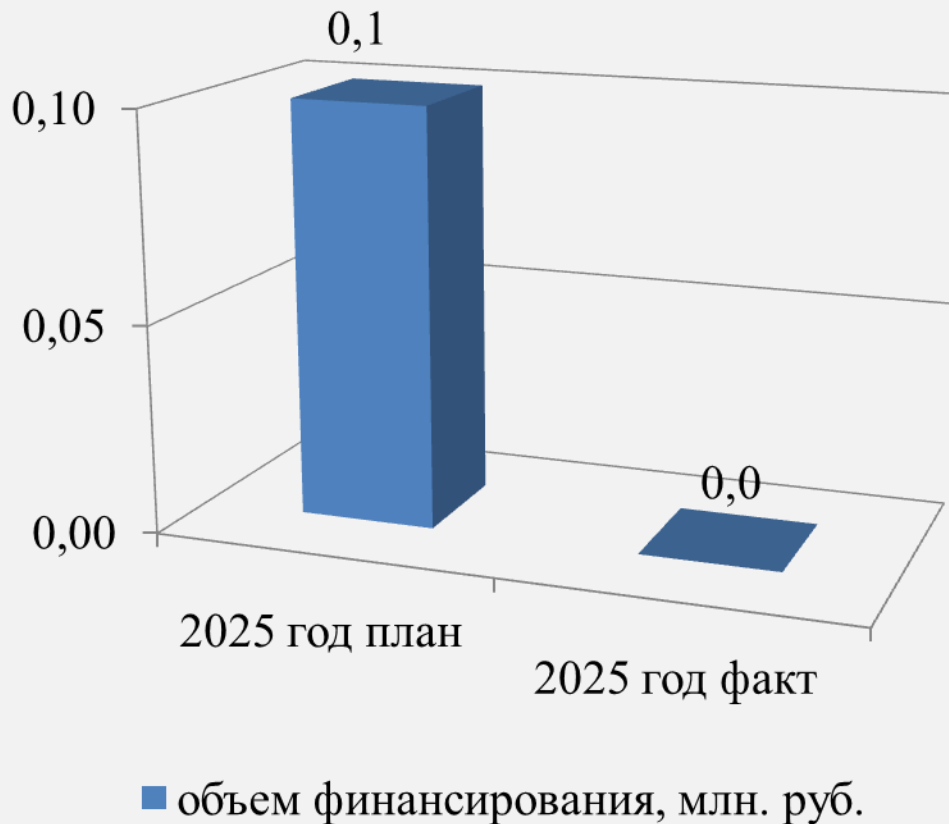
*Целевые индикаторы реализации муниципальной программы «Реализация инициативных проектов в Златоустовском городском округе» ***

Наименование показателя	Единицы измерения	2024 год факт	2025 год план	2025 год факт	Исполнение индикативных показателей, %
Количество реализованных инициативных проектов, нарастающим итогом	ед.	7	14	14	100,0%
Доля населения, вовлеченного в решение вопросов местного значения путем реализации инициативных проектов, в общей численности	%	2,77	2,4	5,65	235,4%

**Оценка эффективности использования бюджетных средств за 2025 год
очень высокая – 1,68**



*Муниципальная программа «Профилактика и противодействие проявлениям экстремизма в Златоустовском городском округе» ***



****** *Муниципальная программа разработана в 2025 г.*

Целевые индикаторы реализации муниципальной программы «Профилактика и противодействие проявлениям экстремизма в Златоустовском городском округе»

Наименование показателя	Единицы измерения	2025 год план	2025 год факт	Исполнение индикативных показателей, %
Количество профилактических мероприятий, проведенных в средствах массовой информации и информационно-телекоммуникационных сетях, включая сеть «Интернет»	ед.	6	6	100,0%
Количество выявленных фактов распространения в средствах массовой информации экстремистских материалов, информации, содержащей призывы к осуществлению экстремистской деятельности, обоснование и (или) оправдание осуществления экстремистской деятельности	ед.	4	4	100,0%
Количество информационно-пропагандистских материалов антиэкстремистской направленности, опубликованных в средствах массовой информации сети «Интернет»	ед.	8	8	100,0%
Доля учащихся, вовлеченных в мероприятия, направленные на профилактику экстремизма от общего количества учащихся	%	80	80	100,0%
Количество проведенных мероприятий (совещаний, семинаров, круглых столов) по вопросам профилактики экстремизма в молодежной среде	ед.	2	2	100,0%
Количество проведенных заседаний межведомственной комиссии по вопросам противодействия проявлениям экстремизма на территории Златоустовского городского округа	шт.	4	5	125,0%

**Оценка эффективности использования бюджетных средств за 2025 год
крайне низкая – 0**



Оценка эффективности реализации муниципальных программ в 2025 году – высокая 1,14



Реализовывались мероприятия
17 муниципальных программ.

2 муниципальных программы
реализованы с очень высоким
уровнем эффективности ($>1,40$), в
связи с перевыполнением показателей

12 муниципальных программ
реализованы с высоким уровнем
эффективности (от 1,00 до 1,40)

3 муниципальных программы
реализованы с низкой оценкой
эффективности использования
бюджетных средств (до 1,00)